

**GENERALI OSIGURANJE d.d.**

Godišnji izvještaj i financijski izvještaji  
na 31. prosinca 2013. godine zajedno s izvješćem neovisnog revizora

## Sadržaj

Izješće Uprave	3
Opći podaci	5
Odgovornost Uprave i Nadzornog odbora za pripremu i odobravanje godišnjih financijskih izvješćaja	6
Izješće neovisnog revizora	7
Izješćaj o sveobuhvatnoj dobiti	9
Izješćaj o financijskom položaju	10
Izješćaj o novčanom tijeku	11
Izješćaj o promjenama kapitala	12
Bilješke uz financijske izvješćaje	13
Usklada financijskih izvješćaja	73

## Izvješće Uprave

Uprava podnosi izvješće Uprave i financijske izvještaje za godinu koja je završila 31. prosinca 2013. godine.

### **Makroekonomski indikatori i tržište osiguranja**

Gospodarstvo je suočeno sa mnogim izazovima koji se odražavaju u padu BDP-a (-1% u četvrtom kvartalu 2013. godine) i konstantno visokoj stopi nezaposlenosti (prosječna stopa nezaposlenosti za 2013. godinu iznosila je 20,3%).

Takva makroekonomska situacija se odražava i na tržište osiguranja koje je ostvarilo neznatan rast (+0,4%) nakon četiri uzastopne godine pada. Pad premije neživotnih osiguranja od -0,6% dolazi uglavnom uslijed pada premije osiguranja cestovnih vozila i osiguranja imovine, dok je na tržištu životnih osiguranja ostvaren rast od 3,1% najviše zahvaljujući osiguranju s jednokratnim uplatama premije pribavljene putem banko kanala.

### **Rast i razvoj poslovanja**

Generali osiguranje (u daljnjem tekstu: Društvo) posluje na tržištu životnih i neživotnih osiguranja. Unatoč stagnaciji tržišta osiguranja, Društvo je ostvarilo rast premije od 7,4%, povećalo tržišni udio (4,03% na kraju 2013. godine u usporedbi s 3,77% na kraju 2012. godine) te poboljšalo svoju poziciju na tržištu (sa 8. na 7. mjesto uspoređujući osiguravajuće grupe).

U segmentu neživotnih osiguranja Društvo je ostvarilo snažan rast u svim distribucijskim kanalima i vrstama, s rastom obveznog osiguranja od automobilske odgovornosti od 35% te ukupnim rastom segmenta neživotnih osiguranja od 10,2%. Na području životnih osiguranja rast od 2,2% generiran je uglavnom rastom tradicionalnih životnih osiguranja.

Glavni generatori rasta u segmentu neživotnih osiguranja bili su uspješno lansirana nova tarifa obveznog osiguranja od automobilske odgovornosti (kao prvo osiguravajuće društvo na hrvatskom tržištu), novi inovativni proizvod Auto Bonus Protektor te širenje prodajne i distribucijske mreže otvaranjem novih prodajnih ureda. Segment životnih osiguranja obilježile su unisex tarife i proširenje palete proizvoda (GaranT Plus - doživotno investicijsko osiguranje života i Lavlje srce – osiguranje djece za slučaj doživljenja).

Ove aktivnosti su nam omogućile značajno povećanje naše baze klijenata te jačanje naših partnerstva diljem Republike Hrvatske.

S većim prihodima od ulaganja, stabilnim razvojem šteta i aktivnim upravljanjem troškovima, Društvo je ostvarilo dobit od 3 mHRK.

U usporedbi sa prethodnim razdobljem, tehničke pričuve su porasle za 10,7%, a financijska ulaganja za 6,6%. Ukupna imovina se povećala za 7,5% te je na kraju 2013. godine iznosila 1.081,6 mHRK.

Glavni prioritet Društva ostaje jak financijski temelj koji se ogleda u jakoj bilanci, u jakoj poziciji solventnosti (2013: ukupni omjer solventnosti za neživotni i životni segment je 157,3%) i pokriću rezervi (2013: za životni i neživotni segment je 108,4%).

### **Upravljanje rizicima**

Društvo je implementiralo sveobuhvatni okvir za upravljanje rizicima koji je reguliran Strategijom upravljanja rizicima te obuhvaća sve osigurateljne, financijske i operativne rizike koje Uprava smatra bitnima za Društvo.

Društvo upravlja osigurateljnim rizikom putem diverzifikacije preuzetih rizika i osiguranika te putem sklapanja odgovarajućih ugovora o reosiguranju s društvima Generali Grupe, uključujući ugovore o kvotnom reosiguranju, reosiguranju viška svote i reosiguranju viška štete.

## Izvješće Uprave

Nadalje, kroz neproporcionalne ugovore o reosiguranju omogućena je zaštita od kumulativnih i katastrofalnih šteta. Za određene ugovore koji premašuju samopridržaj ili ugovorni limit, reosiguranje se zaključuje na fakultativnoj osnovi.

Aktivnosti koje Društvo obavlja izlažu ga raznim financijskim rizicima: valutnom riziku, kreditnom riziku, riziku likvidnosti i tržišnom riziku. Društvo ima formalni program upravljanja rizicima, kao i uspostavljen Odjel upravljanja rizicima. Cjelokupno upravljanje rizicima obavlja Uprava.

Društvo ulaže svoja sredstva poštujući načela usklađenosti ulaganja s obvezama u pogledu dospijeća, valutne strukture i likvidnosti. Slijedeći nisko rizičnu investicijsku politiku, Društvo uglavnom ulaže u instrumente sa fiksnim prinosom kao što su državne obveznice, trezorski zapisi i depoziti u bankama, dok se ostala ulaganja odnose na udjele u investicijskim fondovima, dionice uvrštene na uređenom tržištu i zajmove.

Na 31. prosinca 2013. godine Društvo ima 500 zaposlenika uključujući zaposlenike na dugotrajnom bolovanju ili porodiljnom dopustu (2012.: 451)

### Istraživanje i razvoj

Društvo kontinuirano razvija nove i inovativne osigurateljne proizvode te će to nastaviti i u budućnosti.

### Događaji nakon datuma bilance

Nije bilo značajnih događaja nakon datuma bilance.

### Budući razvoj Društva

Nastavljajući razvoj na uspostavljenim solidnim temeljima koje smo postavili, tijekom 2014. godine očekujemo daljnje jačanje tržišne pozicije Generali Grupe u Republici Hrvatskoj.


Dugoročna strategija Društva je fokusirana na daljnji rast poslovanja i profitabilnosti.

Uzimajući u obzir trenutne i očekivane uvjete na tržištu, Društvo je postavilo nekoliko ključnih ciljeva:

- održavanje jake bilance i pozicije solventnosti
- povećanje profitabilnosti
- daljnje jačanje tržišne pozicije
- učinkovito zadovoljavanje potreba klijenata

Društvo planira postići gore navedene ciljeve fokusirajući se na potrebe klijenata, pružajući usluge klijentima putem svih dostupnih kanala i iskorištavanjem mogućnosti rasta na hrvatskom tržištu osiguranja.

Georg Engl  
Predsjednik Uprave




Generali osiguranje d.d.

Bani 110

10010 Zagreb

8

Gregor Pilgram  
Zamjenik člana Uprave



## Opći podaci

### *Nadzorni odbor*

Članovi Nadzornog odbora tijekom 2013. godine i naknadno su:

Gregor Pilgram	Predsjednik	Od 01.08.2012. do 29.04.2013.
Lorenzo Kravina	Dopredsjednik	Od 18.06.2012.
Petr Bohumsky	Član	Od 29.11.2010. do 19.09.2013.
Marco Maffioli	Član	Od 19.06.2013.
Carlo Schiavetto	Član	Od 19.09.2013.

### *Uprava*

Članovi Uprave tijekom 2013. godine i do daljnjega su:

Georg Engl	Predsjednik	Od 29.12.2011.
Jasminka Horvat Martinović	Član	Od 01.08.2012. do 29.04.2013.
Gregor Pilgram	Zamjenik Člana	Od 29.04.2013.

## **Odgovornost Uprave i Nadzornog odbora za pripremu i odobravanje godišnjih financijskih izvještaja**

Uprava Društva dužna je pripremiti financijske izvještaje za svaku poslovnu godinu, koji daju istinit i vjeran prikaz financijskog položaja Društva, te rezultata njegovog poslovanja i gotovinskog tijeka u skladu s važećim računovodstvenim standardima, te ima odgovornost za vođenje odgovarajućih računovodstvenih evidencija koje u svakom trenutku omogućuju pripremanje financijskih izvještaja. Uprava ima opću odgovornost za poduzimanje koraka koji su joj u razumnoj mjeri dostupni kako bi joj omogućili očuvanje imovine Društva te sprečavanje i otkrivanje prijevара i ostalih nepravilnosti.

Uprava je odgovorna za odabir prikladnih računovodstvenih politika koje su u skladu s važećim računovodstvenim standardima i za njihovu dosljednu primjenu, donošenje razumnih i razboritih prosudbi i procjena, te pripremanje financijskih izvještaja temeljem principa neograničenog vremena poslovanja, osim ako je pretpostavka da će Društvo nastaviti s poslovanjem neprimjerena.

Uprava je dužna podnijeti na usuglašavanje Nadzornom odboru godišnje financijske izvještaje. Ukoliko se Nadzorni odbor suglasi s financijskim izvještajima, proslijedit će ih Glavnoj skupštini dioničara na usvajanje.


Financijski izvještaji prikazani na stranicama od 9 do 72 odobreni su od strane Uprave 7. ožujka 2014. godine za podnošenje Nadzornom odboru i u skladu s tim potpisani u nastavku.

Za i u ime Generali osiguranje d.d.:

Georg Engl  
Predsjednik Uprave



Gregor Pilgram  
Zamjenik člana Uprave



Generali osiguranje d.d.

Bani 110

10010 Zagreb

8

## Izvešće neovisnog revizora

### Izvešće o financijskim izvještajima

Obavili smo reviziju priloženih financijskih izvještaja („financijski izvještaji“) društva Generali osiguranje d.d. (dalje: „Društvo“) koji obuhvaćaju izvještaj o financijskom položaju na dan 31. prosinca 2013. godine, izvještaj o sveobuhvatnoj dobiti, izvještaj o promjenama kapitala i izvještaj o novčanom tijeku za tada završenu godinu, te sažetak značajnih računovodstvenih politika i druge objašnjavajuće informacije (koji su prikazani na stranicama 9 do 72).

### Odgovornost Uprave za financijske izvještaje

Uprava je odgovorna za sastavljanje i objektivnu prezentaciju ovih financijskih izvještaja u skladu s Međunarodnim standardima financijskog izvještavanja prihvaćenim u Europskoj uniji i za one interne kontrole za koje Uprava odredi da su potrebne za omogućavanje sastavljanja financijskih izvještaja koji su bez značajnog pogrešnog prikazivanja uslijed prijevare ili pogreške.

### Revizorova odgovornost

Naša je odgovornost izraziti mišljenje o tim financijskim izvještajima temeljeno na našoj reviziji. Reviziju smo obavili u skladu s Međunarodnim revizijskim standardima. Ti standardi zahtijevaju da postupamo u skladu s etičkim zahtjevima i planiramo te obavimo reviziju kako bismo stekli razumno uvjerenje o tome jesu li financijski izvještaji bez značajnog pogrešnog prikazivanja. Revizija uključuje obavljanje postupaka radi pribavljanja revizorskih dokaza o iznosima i objavama u financijskim izvještajima. Odabrani postupci ovise o revizorovoj prosudbi, uključujući i procjenu rizika značajnog pogrešnog prikazivanja financijskih izvještaja uslijed prijevare ili pogreške. U stvaranju tih procjena rizika, revizor razmatra interne kontrole relevantne za subjektovo sastavljanje i objektivnu prezentaciju financijskih izvještaja kako bi se oblikovali revizorski postupci koji su primjereni u danim okolnostima, ali ne i u svrhu izražavanja mišljenja o učinkovitosti internih kontrola poslovnog subjekta. Revizija također uključuje ocjenjivanje primjerenosti primijenjenih računovodstvenih politika i razumnosti računovodstvenih procjena koje je obavila Uprava, kao i ocjenjivanje cjelokupne prezentacije financijskih izvještaja. Vjerujemo da su revizijski dokazi koje smo pribavili dostatni i primjereni da osiguraju osnovu za naše revizijsko mišljenje.

### Mišljenje

Prema našem mišljenju, financijski izvještaji fer prezentiranju, u svim značajnim odrednicama, financijski položaj Društva na dan 31. prosinca 2013. godine, njegove financijske rezultate i novčane tokove za tada završenu godinu u skladu s Međunarodnim standardima financijskog izvještavanja prihvaćenim u Europskoj uniji.

### Ostala pitanja

Reviziju financijskih izvještaja Društva za godinu završenu 31. prosinca 2012. godine obavio je drugi revizor koji je dana 11. ožujka 2013. godine izdao revizorsko izvješće bez rezervi.

## 7 Generali osiguranje d.d.

## Izvešće o ostalim zakonskim zahtjevima izvještavanja

- 1) Sukladno Pravilniku o strukturi i sadržaju godišnjih financijskih izvještaja društava za osiguranje, odnosno društva za reosiguranje koji je izdala Hrvatska agencija za nadzor financijskih usluga 19. studenog 2010. godine (dalje: „Pravilnik“), a temeljeno na odredbama Zakona o Osiguranju koje definiraju financijsko izvještavanje, Uprava Društva sastavila je obrasce koji su prikazani na stranicama 73 do 105 a sadrže izvještaj o financijskom položaju na dan 31. prosinca 2013. godine, izvještaj o sveobuhvatnoj dobiti, izvještaj o promjenama u kapitalu, izvještaj o novčanom tijeku za tada završenu godinu, te dodatne obrasce koji sadrže informacije koje nisu prikazane u bilješkama uz financijske izvještaje, ali su zahtijevane Pravilnikom. Za ove obrasce i pripadajuće usklade odgovara Uprava Društva, te sukladno računovodstvenoj regulativi primjenljivoj za osiguravajuća društva u Republici Hrvatskoj ne predstavljaju sastavni dio financijskih izvještaja, već su propisani Pravilnikom.

Naša odgovornost odnosi se na provođenje procedura koje smatramo potrebnim za donošenje zaključka o tome da li su ove financijske informacije pripremljene sukladno Pravilniku i relevantnim odredbama Zakona o Osiguranju koje definiraju financijsko izvještavanje, usklađene sa te ispravno izvedene iz revidiranih financijskih izvještaja. Po našem mišljenju, a na temelju provedenih procedura, financijske informacije u obrascima pripremljene su sukladno Pravilniku, a temeljeno na odredbama Zakona o Osiguranju koje definiraju financijsko izvještavanje, usklađene su sa te su ispravno izvedene, u svim značajnim odrednicama, iz revidiranih financijskih izvještaja koji su pripremljeni u skladu s Međunarodnim standardima financijskog izvještavanja prihvaćenim u Europskoj uniji koji su prikazani na stranicama od 9 do 72 i iz poslovnih knjiga Društva.

- 2) Uprava Društva sastavila je Godišnje izvješće koje je prikazano na stranicama 3 do 4. Za pripremu ovog izvješća u skladu sa Zakonom o računovodstvu i za njegovu točnost odgovara Uprava Društva. Naša odgovornost odnosi se na provođenje procedura koje smatramo potrebnima za donošenje zaključka o tome da li je Godišnje izvješće usklađeno s revidiranim financijskim izvještajima. Naš rad kao revizora bio je ograničen na provjeru Godišnjeg izvješća u navedenom opsegu i nije uključivao pregled informacija osim onih izvedenih iz revidiranih računovodstvenih evidencija Društva. Prema našem mišljenju, računovodstvene informacije prezentirane u Godišnjem izvješću Društva za 2013. godinu, usklađene su, u svim značajnim odrednicama s revidiranim godišnjim financijskim izvještajima za istu godinu koji su prikazani na stranicama od 9 do 72.



Zvonimir Madunić

Član Uprave i ovlašteni revizor

Ernst & Young d.o.o. Zagreb

Republika Hrvatska

Zagreb, 7. ožujka 2014. godine

**ERNST & YOUNG**

d.o.o.

Zagreb, Radnička cesta 50



**Izvještaj o sveobuhvatnoj dobiti**  
**Za godinu završenu 31. prosinca 2013. godine**

	<i>Bilješka</i>	<b>2013.</b> <b>'000 HRK</b>	<b>2012.</b> <b>'000 HRK</b>
Zaračunate bruto premije	5	361.558	336.852
Premije predane u reosiguranje	5	-63.695	-82.519
<b>Neto zaračunate premije</b>	5	<b>297.863</b>	<b>254.333</b>
Promjena bruto pričuva prijenosnih premija	5	-23.505	-10.087
Promjena pričuva prijenosnih premija, udio reosiguranja	5	777	13.029
<b>Neto zarađene premije</b>	5	<b>275.135</b>	<b>257.275</b>
Prihod od provizija i naknada		11.884	11.964
Neto prihodi od ulaganja	6	52.243	43.797
Ostali poslovni prihodi	7	3.470	4.564
<b>Neto prihod</b>		<b>342.732</b>	<b>317.600</b>
Nastale štete	8	-200.684	-189.756
Udio reosiguranja u nastalim štetama	9	22.811	24.422
<b>Neto nastale štete</b>		<b>-177.873</b>	<b>-165.334</b>
Troškovi pribave	10	-93.598	-84.029
Administrativni troškovi	11	-61.064	-52.745
Ostali operativni troškovi	12	-7.208	-10.883
<b>Dobit prije poreza</b>		<b>2.989</b>	<b>4.609</b>
Porez na dobit	13	-	-
<b>Dobit razdoblja</b>		<b>2.989</b>	<b>4.609</b>
 <i>Ostala sveobuhvatna dobit:</i>			
Dobici/(gubici) od financijske imovine raspoložive za prodaju		-6.121	38.774
Porez na dobit koji se odnosi na ostalu sveobuhvatnu dobit	13	1.224	-7.755
<b>Ostala sveobuhvatna dobit /(gubitak) za godinu, poslije poreza</b>		<b>-4.897</b>	<b>31.019</b>
<b>Ukupna sveobuhvatna dobit /(gubitak) za godinu</b>		<b>-1.908</b>	<b>35.628</b>

Priložene računovodstvene politike i bilješke sastavni su dio ovih financijskih izvještaja.

**Izvještaj o financijskom položaju Društva  
Na dan 31. prosinca 2013. godine**

	<i>Bilješka</i>	<b>31 prosinca 2013. ‘000 HRK</b>	<b>31 prosinca 2012. ‘000 HRK</b>
<b>IMOVINA</b>			
Oprema	14	6.192	5.078
Nematerijalna imovina			
- Odgođeni troškovi pribave	15	18.009	14.220
- Ostala nematerijalna imovina	15	5.359	4.403
Ulaganja koja se drže do dospijeca	16	292.529	366.600
Financijska imovina raspoloživa za prodaju	16	501.674	334.119
Financijska imovina po fer vrijednosti kroz račun dobiti i gubitka	16	21.468	16.854
Zajmovi i potraživanja	16	91.547	133.236
Odgođena porezna imovina	17	936	936
Udio reosiguranja u pričuvama za ugovore o osiguranju	20	48.052	51.573
Potraživanja iz ugovora o osiguranju i ostala potraživanja	18	89.661	71.583
Novac i novčani ekvivalenti	19	6.145	7.798
		<hr/>	<hr/>
<b>UKUPNO IMOVINA</b>		<b>1.081.572</b>	<b>1.006.400</b>
<b>KAPITAL I OBVEZE</b>			
<b>Kapital</b>			
Dionički kapital	21	81.000	81.000
Rezerva fer vrijednosti	21	11.921	16.818
Rezerve	21	19.551	19.422
Zadržana dobit		10.227	7.238
		<hr/>	<hr/>
<b>Ukupno kapital</b>		<b>122.699</b>	<b>124.478</b>
<b>Obveze</b>			
Pričuve za ugovore o osiguranju	20	890.495	804.321
Obveze iz ugovora o osiguranju, ostale obveze i odgođeni prihodi	22	65.398	73.396
Odgođena porezna obveza	17	2.980	4.205
		<hr/>	<hr/>
<b>Ukupno obveze</b>		<b>958.873</b>	<b>881.922</b>
<b>UKUPNO KAPITAL I OBVEZE</b>		<b>1.081.572</b>	<b>1.006.400</b>

Priložene računovodstvene politike i bilješke sastavni su dio ovih financijskih izvještaja.

**Izveštaj o novčanom tijeku**  
**Za godinu završenu 31. prosinca 2013. godine**

	<i>Bilješka</i>	<b>2013.</b>	<b>2012.</b>
		<b>‘000 HRK</b>	<b>‘000 HRK</b>
<b>NOVČANI TIJEK OD POSLOVNIH AKTIVNOSTI (I)</b>			
<b>Dobit prije poreza</b>		<b>2.989</b>	<b>4.609</b>
<b>Usklađenja:</b>			
Amortizacija opreme	14	1.932	2.284
Amortizacija nematerijalne imovine	15.2	2.386	2.672
Otpis opreme		33	24
Prihodi od ulaganja		-52.500	-44.012
Ostali nenovčani rashodi/(prihodi)		128	-1.988
<b>Promjene u radnom kapitalu</b>			
(Povećanje)/smanjenje odgođenih troškova pribave		-3.789	500
Smanjenje/(povećanje) udjela reosiguranja u pričuvama za ugovore o osiguranju		3.521	-14.969
Povećanje potraživanja iz ugovora o osiguranju i ostalih potraživanja		-16.151	-10.102
Povećanje pričuva za ugovore o osiguranju		86.174	69.772
(Smanjenje)/povećanje obveza iz ugovora o osiguranju, ostalih obveza i odgođenih prihoda		-7.249	13.674
<b>Neto novac od poslovnih aktivnosti</b>		<b>17.474</b>	<b>22.464</b>
<b>NOVČANI TIJEK OD ULAGAČKIH AKTIVNOSTI (II)</b>			
Izdaci za nabavu opreme	14	-3.159	-896
Izdaci za nabavu nematerijalne imovine	15.2	-4.050	-2.665
Izdaci za ulaganja u ostale vrijednosne papire		-198.734	-107.810
Izdaci za ulaganja u zajmove i potraživanja		-27.825	-60.405
Primici od ulaganja koja se drže do dospijeca		80.629	23.339
Primici od kamata		42.383	40.289
Primici od prodaje ostalih vrijednosnih papira		21.547	49.026
Primici od dividendi		54	53
Primici od ulaganja u zajmove i potraživanja		70.077	39.946
<b>Neto novac korišten za ulagačke aktivnosti</b>		<b>-19.078</b>	<b>-19.123</b>
<b>NOVČANI TIJEK OD FINANCIJSKIH AKTIVNOSTI (III)</b>			
Novčani primici uslijed povećanja ostalih rezervi		-	-
<b>Neto novac od financijskih aktivnosti</b>		<b>-</b>	<b>-</b>
<b>NETO SMANJENJE NOVCA I NOVČANIH EKVIVALENATA (I+II+III)</b>			
<b>Novac i novčani ekvivalenti na početku razdoblja</b>	19	<b>7.798</b>	<b>4.459</b>
Utjecaj promjene tečaja na novac i novčane ekvivalente		-49	-2
<b>Novac i novčani ekvivalenti na kraju razdoblja</b>	19	<b>6.145</b>	<b>7.798</b>

Priložene računovodstvene politike i bilješke sastavni su dio ovih financijskih izvještaja.

**Izveštaj o promjenama kapitala**  
**Za godinu završenu 31. prosinca 2013. godine**

U '000 HRK	Dionički kapital	Rezerva fer vrijednosti	Rezerve (zakonska i ostale)	Zadržana dobit	Ukupno
<b>Stanje 1. siječnja 2012. godine</b>	<b>81.000</b>	<b>-14.201</b>	<b>19.422</b>	<b>2.629</b>	<b>88.850</b>
<b>Ukupna sveobuhvatna dobit</b>					
Dobit razdoblja	-	-	-	4.609	4.609
<b>Ostala sveobuhvatna dobit</b>					
Promjena fer vrijednosti financijske imovine raspoložive za prodaju	-	37,689	-	-	37,689
Realizirani dobiti ili gubici od financijske imovine raspoložive za prodaju	-	1,085	-	-	1,085
Odgođeni porez po dobitima i gubicima od financijske imovine raspoložive za prodaju, neto od realiziranih iznosa	-	-7.755	-	-	-7.755
	-	<b>31.019</b>	-	-	<b>31.019</b>
<b>Ukupni sveobuhvatni gubitak</b>	-	<b>31.019</b>	-	<b>4.609</b>	<b>35.628</b>
					-
<b>Transakcije s vlasnicima</b>					
Prijenos na zadržanu dobit	-	-	-	-	-
	-	-	-	-	-
<b>Stanje 31. prosinca 2012. godine</b>	<b>81.000</b>	<b>16.818</b>	<b>19.422</b>	<b>7.238</b>	<b>124.478</b>
<b>Stanje 1. siječnja 2013. godine</b>	<b>81.000</b>	<b>16.818</b>	<b>19.422</b>	<b>7.238</b>	<b>124.478</b>
<b>Ukupna sveobuhvatna dobit</b>					
Dobit razdoblja	-	-	-	2.989	2.989
<b>Ostala sveobuhvatna dobit</b>					
Promjena fer vrijednosti financijske imovine raspoložive za prodaju	-	-8.535	-	-	-8.535
Realizirani dobiti ili gubici od financijske imovine raspoložive za prodaju	-	2.414	-	-	2.414
Odgođeni porez po dobitima i gubicima od financijske imovine raspoložive za prodaju, neto od realiziranih iznosa	-	1.224	-	-	1.224
	-	<b>-4.897</b>	-	-	<b>-4.897</b>
<b>Ukupni sveobuhvatna dobit/(gubitak)</b>	-	<b>-4.897</b>	-	<b>2.989</b>	<b>-1.908</b>
<b>Transakcije s vlasnicima</b>					
Prijenos na zadržanu dobit	-	-	-	-	-
Ostale transakcije sa vlasnicima	-	-	129	-	129
<b>Stanje 31. prosinca 2013. godine</b>	<b>81.000</b>	<b>11.921</b>	<b>19.551</b>	<b>10.227</b>	<b>122.699</b>

## **1. Opći podaci**

Generali osiguranje d.d. (u daljnjem tekstu: Društvo) je dioničko društvo registrirano za obavljanje poslova neživotnih i životnih osiguranja, osnovano u Republici Hrvatskoj. Sjedište Društva nalazi se u Zagrebu, Bani 110, Hrvatska.

Jedini vlasnik Društva je Generali PPF Holding B.V., Amsterdam, Nizozemska. Krajnja matica Grupe je Assicurazioni Generali S.p.A. Grupa, Trst, Italija.

Financijske izvještaje društva Generali osiguranje d.d. na dan 31. prosinca 2013. odobrila je za izdavanje Uprava, sukladno odluci od 07. ožujka 2014. godine.

Ovi financijski izvještaji predmet su odobrenja Nadzornog odbora u skladu s hrvatskim Zakonom o trgovačkim društvima.

## **2. Sažetak računovodstvenih politika**

Slijedi prikaz značajnih računovodstvenih politika usvojenih za pripremu ovih financijskih izvještaja. Ove računovodstvene politike dosljedno su primjenjivane za sva razdoblja uključena u ove izvještaje, osim tamo gdje je drugačije navedeno.

Financijski izvještaji za godinu koja je završila 31. prosinca 2013. sastavljeni su u skladu s Međunarodnim standardima financijskog izvještavanja (MSFI) izdanih od strane Međunarodnog Odbora za računovodstvene standarde i prihvaćenim u Europskoj uniji.

Financijski izvještaji sastavljeni su primjenom metode povijesnog troška, izuzev financijske imovine raspoložive za prodaju i financijske imovine po fer vrijednosti kroz račun dobiti i gubitka, koje se vode po fer vrijednosti, kako je navedeno u računovodstvenim politikama u nastavku.

Funkcionalna i izvještajna valuta Društva je kuna (HRK). Iznosi u financijskim izvještajima prikazani su u tisućama kuna osim ako nije drugačije naznačeno.

## 2.1. Promjene u računovodstvenim politikama i primjena novih standarda i tumačenja

Računovodstvene politike jednake su onima iz prošle financijske godine, osim za sljedeće izmjene MSFI-a koje su stupile na snagu od 1. siječnja 2013. godine:

- *MSFI 1 Prva primjena Međunarodnih standarda financijskog izvještavanja - Zajmovi od države – izmjene MSFI-ja 1*
- *MSFI 1 Prva primjena Međunarodnih standarda financijskog izvještavanja (izmjena) – Velika hiperinflacija i brisanje fiksnih datuma za subjekte koji prvi put primjenjuju MSFI;*
- *MSFI 7 – Objave - Prijeboj financijske imovine i financijskih obveza - izmjene MSFI-ja 7*
- *MSFI 13 Mjerenje fer vrijednosti*
- *MRS 12 Porezi (izmjena) – Odgođeni porez: Povrativost predmetne imovine;*
- *MRS 19 Naknade zaposlenima (izmijenjen)*
- *IFRIC 20 Troškovi uklanjanja otpada u proizvodnoj fazi kod površinskog iskopa*

Utjecaj usvajanja ovih standarda ili tumačenja opisan je ispod:

### *MSFI 1 Zajmovi od države – izmjene MSFI-ja 1*

Ove izmjene zahtijevaju od subjekata koji prvi put primjenjuju MSFI da zahtjeve *MRS-a 20 Računovodstvo državnih potpora i objavljivanje državne pomoći* na državne zajmove koji postoje u trenutku prijelaza na MSFI primjene prospektivno. Subjekti mogu odabrati retroaktivnu primjenu zahtjeva MSFI-ja 9 (ili MRS-a 39, ako je to primjenjivo) te MRS-a 20 na državne zajmove ako su informacije potrebne za takvu primjenu prikupljene u vrijeme početnog računovodstvenog priznavanja tih zajmova. Iznimka bi omogućavala subjektima koja po prvi put primjenjuju MSFI oslobađanje od retrospektivnog mjerenja državnih zajmova po kamatnoj stopi koja je niža od tržišne stope. Izmijenjeni standard stupa na snagu za godišnja razdoblja koja počinju 1. siječnja 2013. godine ili kasnije i nema utjecaja na Društvo.

### *MSFI 1 Prva primjena Međunarodnih standarda financijskog izvještavanja (izmjena) – Velika hiperinflacija i brisanje fiksnih datuma za subjekte koji prvi put primjenjuju MSFI*

Međunarodni odbor za računovodstvene standarde (dalje u tekstu: „IASB“) je dao smjernice o tome na koji način poslovni subjekt treba nastaviti s prezentiranjem MSFI financijskih izvještaja kada njegova funkcionalna valuta prestane biti pod velikom inflacijom. Izmijenjeni standard na snazi je za godišnja razdoblja koja počinju na dan ili nakon 1. siječnja 2013. Izmijenjeni standard nije imao učinke na Društvo.

### *MSFI 7 – Objave - Prijeboj financijske imovine i financijskih obveza - izmjene MSFI-ja 7*

Ove izmjene zahtijevaju od subjekta objavu informacija o pravima na prebijanje te povezanim aranžmanima (npr. kolateralne ugovore). Ove objave bi korisnicima pružile korisne informacije za procjenu učinka aranžmana koja uključuju pravo prijeboja na financijski položaj subjekta. Nove objave zahtijevaju se za sve priznate financijske instrumente koji se prebijaju u skladu s MRS-om 32 Financijski instrumenti: Prezentacija. Objave se također primjenjuju na priznate financijske instrumente koji su predmetom krovnih ugovora o prijeboju ili sličnih ugovora, bez obzira na to da li se prijeboj vrši u skladu s MRS-om 32, ili ne. Ove izmjene neće imati utjecaj na financijski položaj ili rezultat Društva te stupaju na snagu za godišnja razdoblja koja počinju 1. siječnja 2013. godine ili kasnije.

*MSFI 13 Mjerenje fer vrijednosti*

MSFI 13 utvrđuje jedinstveni izvor uputa za mjerenje fer vrijednosti. MSFI 13 ne mijenja principe kada subjekt treba koristiti fer vrijednost, nego pruža upute kako provesti mjerenje fer vrijednosti sukladno MSFI kada je fer vrednovanje obvezno ili dozvoljeno. Standard nije utjecao na financijski položaj i rezultate Društva ali je utjecao na objave vezane za fer vrijednosti. Standard stupa na snagu za godišnja razdoblja koja počinju 1. siječnja 2013. godine ili nakon toga.

*MRS 12 Porezi (izmjena) – Odgođeni porez: Povrativost predmetne imovine*

Izmjena MRS-a 12 pojašnjava određivanje odgođenog poreza na ulaganje u nekretnine koje se mjeri po fer vrijednosti te uključuje oborivu pretpostavku da se odgođeni porez na ulaganje u nekretnine koje se mjeri po modelu fer vrijednosti sukladno MRS-u 40 treba odrediti na temelju činjenice da će se knjigovodstvena vrijednost te imovine nadoknaditi prodajom. Izmjena uključuje zahtjev da se odgođeni porez na imovinu koja se ne amortizira, a priznaje se po modelu revalorizacije u skladu s MRS-om 16, treba uvijek mjeriti na temelju prodaje. Nadopunjeni standard na snazi je za godišnja razdoblja koja počinju na dan ili nakon 1. siječnja 2013. godine te nije imao učinke na financijski položaj Društva, njegove rezultate ili objave.

*MRS 19 Naknade zaposlenima (izmijenjen)*

IASB je izdao brojne izmjene MRS-a 19. Oni obuhvaćaju od fundamentalnih promjena kao što su uklanjanje mehanizma koridora i koncepta očekivanih povrata na imovinu plana, do jednostavnih pojašnjenja i prepravljavanja teksta. Izmjena stupa na snagu za godišnja razdoblja koja počinju 1. siječnja 2013. godine ili kasnije. Izmjene nisu imale utjecaja na financijski položaj ili rezultate Društva.

*IFRIC 20 Troškovi uklanjanja otpada u proizvodnoj fazi kod površinskog iskopa*

Ovo tumačenje odnosi se na uklanjanje otpadnog materijala pri iskopu rudača, tijekom proizvodne faze kod površinskog iskopa. Tumačenje se odnosi na računovodstveno prikazivanje koristi od aktivnosti uklanjanja otpada pri površinskim iskopima. Tumačenje stupa na snagu za godišnja razdoblja koja počinju 1. siječnja 2013. godine ili nakon toga. Novo tumačenje nije imalo utjecaja na Društvo.

Sljedeći standardi stupaju na snagu za godišnja razdoblja koja počinju na ili nakon 1 siječnja 2013. Proces prihvaćanja standarda unutar EU prihvatio je standarde i odlučeno je da bi se standardi trebali primjenjivati, najkasnije, od financijske godine koja počinje na ili nakon 1. siječnja 2014.

- *MRS 28 Ulaganja u pridružena društva i zajedničke pothvate (izmijenjen u 2011. godini)*
- *MSFI 10 Konsolidirani financijski izvještaji, MRS 27 Odvojeni financijski izvještaji*
- *MSFI 11 Zajednički pothvati*
- *MSFI 12 Objave o ulaganjima u drugim društvima*

*MRS 28 Ulaganja u pridružena društva i zajedničke pothvate (izmijenjen u 2011. godini)*

Kao posljedica uvođenja novog MSFI-ja 11 Zajednički pothvati, te MSFI-ja 12 Objava udjela u drugim subjektima, MRS 28 Ulaganja u pridružena društva je preimenovan u MRS 28 Ulaganja u pridružena društva i zajedničke pothvate te opisuje primjenu metode udjela na ulaganja u zajedničke pothvate nastavno na opis ulaganja u pridružena društva

*MSFI 10 Konsolidirani financijski izvještaji, MRS 27 Odvojeni financijski izvještaji*

MSFI 10 zamjenjuje dio MRS-a 27 Konsolidirani i odvojeni financijski izvještaji koji se bavi računovodstvom konsolidiranih financijskih izvještaja. Također uključuje pitanja postavljena u SIC-u 12 Konsolidacija društava posebne namjene.

MSFI 10 uspostavlja jedinstveni kontrolni model koji se primjenjuje na sva društva uključujući i društva posebne namjene. Promjene uvedene u MSFI-ju 10 zahtijevat će od menadžmenta donošenje značajnih prosudbi prilikom određivanja društava koja su kontrolirana, i koja je sukladno tome nužno konsolidirati od strane matice, u odnosu na zahtjeve koji su postojali u MRS-u 27. Na temelju provedene uvodne analize, ne očekuje se da će MFSI 10 imati utjecaj na trenutna ulaganja Društva.

*MSFI 11 Zajednički pothvati*

MSFI 11 zamjenjuje MRS 31 Ulaganja u zajedničke pothvate i SIC – 13 Zajednički kontrolirana društva – nemonetarni doprinosi sudionika zajedničkog pothvata. MSFI 11 ukida opciju priznavanja ulaganja u zajednički kontrolirane subjekte koristeći metodu proporcionalne konsolidacije. Umjesto toga, ulaganja u zajednički kontrolirane subjekte koja ispunjavaju definiciju zajedničkog pothvata trebaju se mjeriti primjenom metode udjela.

*MSFI 12 Objave o ulaganjima u drugim društvima*

MSFI 12 uključuje sve objave koje su prethodno bile dio MRS-a 27, a koje se odnose na konsolidirane financijske izvještaje, kao i sve objave koje su prethodno bile uključene u MRS 31 i MRS 28. Objave su se odnosile na informacije o ulaganjima u ovisna društva, zajedničke pothvate, pridružena društva i strukturalna društva. Standard zahtijeva i veliki broj dodatnih objava, no nema utjecaj na financijski položaj ili rezultate Društva.

**Standardi prihvaćeni od EU ali koji još nisu stupili na snagu**

*MRS 32 Prijebaj financijske imovine i financijskih obveza - izmjene MRS-a 32*

Ove izmjene pojašnjavaju značenje izraza „trenutno ima zakonski provedivo pravo prijebaja“. Izmjene također pojašnjavaju primjenu kriterija za prijebaj MRS-a 32 na sustave podmirenja (kao što su središnji sustavi klirinške kuće) koji primjenjuju sustave bruto podmirenja koji nisu istovremeni. Ne očekuje se da ove izmjene imaju utjecaj na financijski položaj ili rezultate Društva te stupaju na snagu za godišnja razdoblja koja počinju 1. siječnja 2014. godine ili kasnije.

*Investicijski subjekti (Dopune MSFI 10, MSFI 12, MRS 27 i MRS 28)*

U listopadu 2012., IASB je izdao izmjene koje stupaju na snagu za godišnja razdoblja koja počinju na ili nakon 1. siječnja 2014. Ove dopune će se primjenjivati na investicije u ovisna društva, zajedničke pothvate i pridružena društva držana od izvještajnog subjekta koji zadovoljava definiciju investicijskog subjekta. Investicijski subjekt će voditi investicije u ovisna društva, zajedničke pothvate i pridružena društva po fer vrijednosti kroz račun dobiti i gubitka u skladu s MSFI 9 (ili MRS 39, ovisno o slučaju), osim za investicije u ovisna društva, zajedničke pothvate i pridružena društva koja pružaju usluge koje se odnose samo na investicijski subjekt, a koja bi bila konsolidirana ili vođena po metodi udjela. Investicijski subjekt će mjeriti investiciju u drugi kontrolirani investicijski subjekt po fer vrijednosti. Društvima vlasnicima investicijskih društva, a koji sami nisu investicijski subjekti, neće biti dopušteno zadržati računovodstvo fer vrijednosti koje primjenjuje investicijski subjekt na svoje kontrolirane investicije. Za društva vlasnike, a koji nisu investicijski subjekti, postojeća opcija iz MRS-a 28 koja dopušta mjerenje investicija u pridružena društva i zajedničke pothvate po fer vrijednosti kroz račun i dobitka biti će biti zadržana. Društvo trenutno procjenjuje utjecaje koje bi ovaj standard mogao imati na financijsku poziciju i rezultate.



*Objave nadoknadivih iznosa za nefinancijsku imovinu – Izmjene MRS-a 36 Umanjenje imovine*

Ove izmjene uklanjaju neželjene posljedice MSFI-a 13 na objave zahtijevane unutar MRS-a 36. Osim toga, ove izmjene zahtijevaju objavu nadoknadivih iznosa imovine ili jedinica koje stvaraju novac za koje su gubici od umanjenja vrijednosti priznati ili ukinuti tokom razdoblja. Izmjene MRS-a 36 su na snazi retroaktivno za godišnja razdoblja koja počinju na ili nakon 1. siječnja 2014., s time da je ranija primjena dopuštena pod uvjetom da se primjenjuje i MSFI 13.,no nije bilo efekata na financijske izvještaje.

**Standardi koji još nisu prihvaćeni od EU**

Standardi i tumačenja koja su izdana ali još nisu prihvaćena od EU do datuma izdavanja izvještaja su navedena u nastavku. Društvo namjerava primijeniti standarde kada stupe na snagu ukoliko će biti primjenjivi za društvo,

*MSFI 9 Financijski instrumenti: Klasifikacija i vrednovanje*

MSFI 9, kako je izdan, predstavlja prvu fazu rada IASB-a na zamjeni MRS-a 39 i primjenjuje se na klasifikaciju i mjerenje financijske imovine i obveza koje su definirane MRS-om 39. Većina zahtjeva MRS-a 39 primjenjiva na klasifikaciju i mjerenje financijskih obveza i prestanak priznavanja financijske imovine i obveza su prenesene nepromijenjene u MSFI 9. Standard ukida kategorije financijskih instrumenata koje trenutno postoje u MRS-u 39: raspoloživo za prodaju i držano do dospijeca. Prema MSFI 9, sva financijska imovina i obveze se početno priznaju po fer vrijednosti uvećanoj za transakcijske troškove.

*Računovodstvo zaštite*

Novo poglavlje o računovodstvu zaštite dodano je MSFI-u 9. To predstavlja značajnu izmjenu računovodstva zaštite i postavlja novi model koji unosi značajna poboljšanja, uglavnom usmjeravajući računovodstvo bliže smjeru upravljanja rizicima. Također je došlo do poboljšanja u objavama vezanim za računovodstvo zaštite i upravljanjem rizika

Standard trenutno ne nagovještava obvezan datum stupanja na snagu. IASB je odučio odgoditi obveznu primjenu MSFI-a 9 dok datum cjelokupnog standarda ne bude poznat. Standard još nije prihvaćen od EU. Primjena MSFI-a 9 će imati utjecaja na klasifikaciju i mjerenje financijske imovine ali ne i obveza Društva. Društvo će kvantificirati efekte u skladu s ostalim fazama, kada se izdaju i budu prihvaćene od EU.

*IFRIC 21 Nameti*

Tumačenje je primjenjivo na sve namete osim na odljeve koji su unutar opsega ostalih standarada (npr. MRS 12) i kazni i ostalih plaćanja zbog povrede zakona. Nameti su u tumačenju definirani kao odljevi resursa koji utjelovljuju ekonomske koristi, nametnute subjektima zakonima od strane vlade. Interpretacija pojašnjava da subjekt priznaje obvezu za namet kada se dogodi aktivnost koje aktivira namet u skladu sa zakonima. Također pojašnjava da se namet priznaje progresivno samo ako se aktivnost koja aktivira namet, događa tijekom određenog vremena, u skladu sa zakonima. Za namet koji se aktivira kada je dosegnuta određena minimalna razina, tumačenje pojašnjava da se obveza ne priznaje prije nego se ta razina dosegne. Tumačenje se ne dotiče računovodstva za potražnu stranu transakcije koja nastaje priznavanjem obveze za plaćanje nameta. Subjekti gledaju u druge standard da bi odlučili da li bi priznavanje obveze za plaćanje nameta rezultiralo priznavanjem imovine ili troška unutar relevantnog standarda. Tumačenje stupa na snagu za godišnja razdoblja koja počinju na ili nakon 1. siječnja 2014. Novo tumačenje neće imati učinka na financijske rezultate Društva.

## **2.2. Značajne računovodstvene procjene i pretpostavke**

Sastavljanje financijskih izvještaja zahtjeva primjenu procjena i pretpostavki koji utječu na imovinu i obveze na datum bilance, te prihoda i rashoda za izvještajno razdoblje koji su prikazani u financijskim izvještajima. Iako su ove procjene temeljene na najboljem znanju Uprave o trenutnim događajima i aktivnostima, stvarni rezultati mogu odstupati od tih procjena. Najznačajnije računovodstvene procjene, vezane uz osiguravateljne pričuve, opisane su u bilješci 2.15.

Osnovne računovodstvene politike primijenjene kod sastavljanja ovih financijskih izvještaja prikazane su u nastavku:

## **2.3. Premije**

Zarađene premije su udio zaračunatih premija koji predstavljaju osigurateljno pokriće pruženo u izvještajnom razdoblju. Zarađene premije odgovaraju ukupno zaračunatim premijama tijekom razdoblja uvećano za prijenosnu premiju na početku razdoblja, umanjeno za prijenosnu premiju na kraju razdoblja.

Zaračunate premije neživotnih osiguranja uključuju sve iznose premija koje su ugovorene (policirane) u tekućem obračunskom razdoblju za razdoblje najduže do godinu dana, bez obzira odnose li se ti iznosi u cijelosti ili djelomično na kasnije obračunsko razdoblje.

Zaračunate premije životnih osiguranja uključuju sve iznose premija koji su naplaćeni do kraja obračunskog razdoblja, bez obzira odnose li se ti iznosi u cijelosti ili djelomično na kasnije obračunsko razdoblje.

## **2.4. Reosiguranje**

Društvo zaključuje ugovore o reosiguranju kako bi smanjilo prihvaćeni osigurateljni rizik od osiguranika.

Stanja i transakcije koje se odnose na poslove reosiguranja prikazani su u ovim financijskim izvještajima na temelju stanja i transakcija na dan bilance u skladu s odredbama ugovora o reosiguranju. Na kraju godine stanja Društva i pojedinačnih reosiguratelja se prebijaju, te se nastala potraživanja ili obveze plaćaju tijekom prvog kvartala sljedeće godine. Za daljnje informacije vidjeti također bilješku 23.

Potraživanja i obveze iz reosiguranja računovodstveno se vode u skladu s MSFI 4.

## **2.5. Prihod od provizija i naknada od reosiguranja**

Primljena provizija ili potraživanje koje ne zahtjeva daljnje pružanje usluga od strane Društva se priznaju kao prihod na datum obnove pojedinih polica reosiguranja. Prihod od provizija i naknada uključuje proviziju reosiguranja.

## **2.6. Prihodi od financijske imovine**

Prihodi od kamata priznaju se na vremenski proporcionalnoj osnovi koristeći metodu efektivne kamatne stope. Kada je vrijednost imovine koja se vrednuje po amortiziranom trošku umanjena, Društvo umanjuje knjigovodstvenu vrijednost potraživanja na njegovu nadoknadivu vrijednost, što predstavlja procijenjenu vrijednost očekivanih novčanih priljeva diskontiranih po originalnoj efektivnoj kamatnoj stopi instrumenta. Ravnomjerno ukidanje diskonta u budućim razdobljima priznaje se kao prihod od kamata. Prihodi od kamata na vrijednosno usklađenu financijsku imovinu, priznaju se koristeći metodu originalne efektivne kamatne stope.

Prihod od dividende priznaje se u izvještaju o sveobuhvatnoj dobiti na dan kada su dividende izglasane.

## **2.7. Neto štete i naknade iz osiguranja**

Iskazane su sve likvidirane štete tijekom obračunskog razdoblja, bez obzira u kojem su obračunskom razdoblju štete nastale, umanjene za udio reosiguratelja u štetama. Računovodstvena politika za pričuve za ugovore o osiguranju, koja se istovremeno odnosi i na neto štete iz osiguranja, opisana je u bilješci 2.15.

## **2.8. Troškovi pribave i odgođeni troškovi pribave**

Troškovi pribave uključuju troškove nastale zaključivanjem ugovora o osiguranju. Uključuju sve izravne troškove pribave (provizije i plaće zaposlenih isključivo u pribavi), te neizravne troškove pribave (troškove reklame, troškove obrade ponuda i izdavanja polica).

Dio izravnih troškova pribave neživotnih osiguranja u vezi s plaćama prodajnog osoblja se odgađa do sljedećeg obračunskog razdoblja po udjelu prijenosne premije u zaračunatoj premiji, odnosno omjeru u kojem se odnose na zarađenu premiju sljedećeg razdoblja. Izravni troškovi pribave koji se odnose na provizije odgađaju se do sljedećeg obračunskog razdoblja na temelju plaćene provizije (koja se temelji na plaćenju premiji). Odgođeni troškovi pribave uključuju troškove pribave vezane uz stjecanje i obnavljanje ugovora, a koji se mogu razgraničiti tijekom trajanja ugovora.

Test umanjenja vrijednosti provodi se na datum izvještavanja ili u trenutku kad promijenjene okolnosti ukazuju na to da postoje indikatori umanjenja. Gubitak od umanjenja vrijednosti priznaje se u računu dobiti i gubitka kao razlika između knjigovodstvene vrijednosti i nadoknadivog iznosa. Odgođeni troškovi pribave uključuju se u test adekvatnosti obveza.

Odgođeni troškovi pribave su priznati u računu dobiti i gubitka korištenjem proporcionalne metode temeljene na broju dana trajanja za sve ugovore (kratkoročne, godišnje, dugoročne).

Odgođeni troškovi pribave prestaju se priznavati u trenutku kada relevantni ugovori na koje se odnose prestaju važiti.

## **2.9. Administrativni troškovi**

Administrativni troškovi sadrže troškove osoblja, najma, usluga savjetovanja, putne troškove, troškove vezane uz naplatu premije, troškove upravljanja portfeljem, amortizaciju materijalne i nematerijalne imovine i druge troškove.

## **2.10. Rashodi od financijske imovine**

Rashodi od financijske imovine uključuju: realizirane gubitke od financijske imovine, umanjenje vrijednosti financijske imovine, nerealizirane gubitke na ulaganjima za račun i rizik vlasnika polica životnog osiguranja i umanjenje vrijednosti vlasničkih instrumenata raspoloživih za prodaju te negativne tečajne razlike.

## **2.11. Kapital koja pripada dioničarima Društva**

### *Dionički kapital*

Dionički kapital sastoji se od redovnih dionica čija je vrijednost jednaka nominalnoj vrijednosti.

### *Revalorizacijske rezerve*

Stavka uključuje dobitke ili gubitke nastale na temelju promjena fer vrijednosti financijske imovine raspoložive za prodaju.

### *Ostale rezerve*

Ostale rezerve uključuju zakonske rezerve i uplate vlasnika iznad temeljnog kapitala. Ove pričuve nisu raspodjeljive.

### *Zadržana dobit i preneseni gubici*

Ova stavka uključuje gubitke (dobit) iz prethodnih godina i rezultat tekuće godine.

## **2.12. Nematerijalna imovina**

Nematerijalna imovina osim odgođenih troškova pribave iskazuje se po trošku nabave i amortizira se pravocrtnom metodom tijekom procijenjenog vijeka trajanja od dvije do pet godina.

Licence za softver kapitaliziraju su na temelju troškova stjecanja i troškova koji nastaju dovođenjem softvera u radno stanje.

Računovodstvena politika za odgođene troškove pribave priložena je u bilješci 2.8.

## **2.13. Novac i novčani ekvivalenti**

Novac u blagajni i ekvivalenti, novčana sredstva i stanja na računima kod banaka plativa po viđenju iskazuju se po nominalnoj vrijednosti.

## **2.14. Izvještavanje po segmentima**

Poslovni segmenti se izvještavaju u skladu s internim izvještavanjem prema glavnom donositelju poslovnih odluka. Kao glavni donositelj poslovnih odluka odgovoran za dodjelu sredstava i procjenu rezultata poslovnih segmenata identificirana je Uprava koja donosi strateške odluke.

### *Raspodjela troškova između segmenata životnih i neživotnih osiguranja*

Prihod od ulaganja, realizirani i nerealizirani dobiti i gubici, troškovi i naknade koje proizlaze iz neživotnih poslovnih sredstava, izravno su uključeni u poslovni segment neživotnih osiguranja. Prihod od ulaganja, realizirani i nerealizirani dobiti i gubici, troškovi i naknade koje proizlaze iz životnih osiguranja su izravno uključeni u poslovni segment životnog osiguranja.

Tijekom godine direktni administrativni troškovi izravno terete segment životnih ili neživotnih osiguranja. Za administrativne troškove koji se ne mogu izravno dodijeliti, za raspoređivanje troškova između segmenta životnih i neživotnih osiguranja koristi se ključ.

Provizije se knjiže odvojeno na segmente životnog i neživotnog osiguranja. Značajan dio troškova osoblja raspoređuje se izravno na segmente životnog i neživotnog osiguranja. Ako se troškovi osoblja ne mogu izravno rasporediti na pojedini segment, radi se procjena na temelju premije i vremena provedenog na životnim i neživotnim osiguranjima.

Ostali troškovi pribave raspoređuju se izravno na neživotni i životni segment, ili se raspoređuju na temelju premije i vremena provedenog na životnim i neživotnim osiguranjima.

#### *Raspodjela imovine i kapitala*

Oprema i nematerijalna imovina izravno su raspoređeni na životni i neživotni segment. Financijska ulaganja se raspoređuju prema izvoru sredstava. Kapital se raspoređuje u skladu s minimalnim regulatornim kapitalnim zahtjevima. Rezerve fer vrijednosti, ostale rezerve i zadržana dobit odvajaju se temeljem stvarnog rezultata povezanog segmenta.

## **2.15. Osigurateljne pričuve i ugovori o osiguranju**

### ***2.15.1. Ugovori o osiguranju i ugovori o ulaganju - klasifikacija***

Društvo izdaje ugovore kojima se prenosi osigurateljni rizik ili zajedno osigurateljni i financijski rizik. Ugovori o osiguranju su oni ugovori kojima se prenosi značajan osigurateljni rizik. Takvi ugovori mogu također prenositi financijski rizik. Kao opće pravilo, Društvo definira kao značajan osigurateljni rizik mogućnost da mora platiti naknadu po nastanku osiguranog slučaja koja je najmanje za 10% veća od naknade koju bi moralo platiti da se osigurani događaj nije dogodio. Ugovori o ulaganju su oni ugovori koji prenose financijski rizik bez značajnog osigurateljnog rizika. Društvo izdaje samo ugovore o osiguranju.

Potraživanja i obveze iz osiguranja vode se po trošku nabave umanjeno za gubitak od umanjenja vrijednosti.

### ***2.15.2. Ugovori o osiguranju s obilježjem diskrecionog sudjelovanja u dobiti (DPF)***

Društvo izdaje određene ugovore životnog osiguranja s obilježjem diskrecijskog sudjelovanja u dobiti (DPF). Prema ovim ugovorima o osiguranju Društvo može, ali nije dužno, pripisati dodatne naknade osiguranicima temeljem ostvarenih prihoda od ulaganja matematičke pričuve. Iznosi koji su pripisani osiguranicima temeljem diskrecijske odluke Društva uključeni su u matematičku pričuvu životnih osiguranja.

### ***2.15.3. Pretpostavke i metode izračuna pričuva osiguranja***

U izračunu matematičke pričuve životnih osiguranja korištene su sljedeće pretpostavke:

- Tablice smrtnosti: muško stanovništvo Republike Hrvatske za razdoblje 2000.-2002., za žensko stanovništvo korištene su iste tablice smrtnosti s umanjnjem u starosnoj dobi od 5 godina budući da je očekivano trajanje života žena duže; od 1.7.2013. godine u upotrebi su unisex tablice smrtnosti izvedene iz muškog i ženskog stanovništva Republike Hrvatske za razdoblje 2000.-2002.
- Tehnička kamatna stopa: 2,75%, 3% i 3,3%. Ove stope su određene konzistentnom primjenom metoda i principa kao u prethodnoj godini.

Matematička pričuva umanjena je za neamortizirane stvarne troškove pribave (zilmerizacija) gdje je primjenjivo, sa stopom zilmerizacije ne višom od 3,5%.

## Bilješke uz financijske izvještaje (nastavak)

### Za godinu završenu 31. prosinca 2013. godine

Matematičke pričuve oblikuju se u visini sadašnje vrijednosti procijenjenih budućih obveza Društva na temelju sklopljenih ugovora o osiguranju umanjenu za sadašnju procijenjenu vrijednost budućih premija koje će biti uplaćene na temelju ovih ugovora o osiguranju. Matematička pričuva obračunava se odvojeno za svaki ugovor o osiguranju prospektivnom neto metodom kao razlika između sadašnje vrijednosti svih budućih obveza po ugovorima o osiguranju definiranih uvjetima i ugovorom o osiguranju i sadašnje vrijednosti svih budućih uplata tehničke premije.

Obračun matematičke pričuve uključuje sve aktivne police i sve stornirane police za koje je od plaćanja posljednje premije prošlo manje od 12 mjeseci (postoji mogućnost obnove osiguranja) i bazira se na naplaćenju premiji koja je jednaka zaračunatoj premiji. Pretpostavljeno je da se rate premije naplaćuju redom.

Opis proizvoda	Proizvod	Tehnička	
		izračun rezerve	Tablice smrtnosti kod izračuna rezerve
Mješovito osiguranje	KJV(1) (MJV-FA)	3,00%	HR2000_02M (žene: -5)
Mješovito osiguranje	KJV(1) (MJV-FA)		
	generacija 2011.	2,75%	HR2000_02M (odvojeno za muškarce i žene)
Mješovito osiguranje	KJV_U	2,75%	HR2000-02 (modificirane tablice smrtnosti)
Mješovito osiguranje	MJV-FAB	3,00%	HR2000_02M (žene: -5)
Mješovito osiguranje	MJV-FAB generacija 2011.	2,75%	HR2000_02M (odvojeno za muškarce i žene)
Mješovito osiguranje	MJV-FAB_U	2,75%	HR2000-02 (modificirane tablice smrtnosti)
Mješovito osiguranje	MJV(02)	3,00%	HR2000_02M (žene: -5)
Osiguranje s fiksnim terminom isplate	OD(03)	3,00%	HR2000_02M (žene: -5)
Osiguranje s fiksnim terminom isplate	OD(03) generacija 2011.	2,75%	HR2000_02M (odvojeno za muškarce i žene)
Osiguranje s fiksnim terminom isplate	OD_U	2,75%	HR2000-02 (modificirane tablice smrtnosti)
Mješovito osiguranje	MJJ(02)	3,00%	HR2000_02M (žene: -5)
Mješovito osiguranje	MJJB(05)	3,00%	HR2000_02M (žene: -5)
Mješovito osiguranje	MJJB(05) generacija 2011.	2,75%	HR2000_02M (odvojeno za muškarce i žene)
Mješovito osiguranje	MJJB_U	2,75%	HR2000-02 (modificirane tablice smrtnosti)
Osiguranje za slučaj doživljenja	PC(08)	3,00%	HR2000_02M (žene: -5)
Osiguranje za slučaj doživljenja	PC(04) generacija 2011.	2,75%	HR2000_02M (odvojeno za muškarce i žene)
Osiguranje za slučaj doživljenja	PC_U	2,75%	HR2000-02 (modificirane tablice smrtnosti)
Osiguranje za slučaj doživljenja	PS(08)	3,00%	HR2000_02M (žene: -5)
Osiguranje za slučaj doživljenja	PS(04) generacija 2011.	2,75%	HR2000_02M (odvojeno za muškarce i žene)
Osiguranje za slučaj doživljenja	PS_U	2,75%	HR2000-02 (modificirane tablice smrtnosti)
Osiguranje za slučaj doživljenja	PEC(08)	3,00%	HR2000_02M (žene: -5)
Osiguranje za slučaj doživljenja	PEC(04) generacija 2011.	2,75%	HR2000_02M (odvojeno za muškarce i žene)
Osiguranje za slučaj doživljenja	PEC_U	2,75%	HR2000-02 (modificirane tablice smrtnosti)
Osiguranje za slučaj doživljenja	PES(08)	3,00%	HR2000_02M (žene: -5)
Osiguranje za slučaj doživljenja	PES(04) generacija 2011.	2,75%	HR2000_02M (odvojeno za muškarce i žene)
Osiguranje za slučaj doživljenja	PES_U	2,75%	HR2000-02 (modificirane tablice smrtnosti)
Osiguranje za slučaj smrti	R(02)	3,00%	HR2000_02M (žene: -5)
Osiguranje za slučaj smrti	R(02) generacija 2011.	2,75%	HR2000_02M (žene: -5)
Osiguranje za slučaj smrti	R_U	2,75%	HR2000-02 (modificirane tablice smrtnosti)
Osiguranje za slučaj smrti	RJ(09)	3,00%	HR2000_02M (žene: -5)
Osiguranje za slučaj smrti	RJ(09) generacija 2011.	2,75%	HR2000_02M (žene: -5)
Osiguranje za slučaj smrti	RJ_U	2,75%	HR2000-02(modificirane tablice smrtnosti)
Osiguranje za slučaj smrti	RJB	2,75%	HR2000_02M
Životno osiguranje kod kojeg ugovaratelj preuzima rizik ulaganja	UL1		HR2000_02M (žene: -5)
Životno osiguranje kod kojeg ugovaratelj preuzima rizik ulaganja	UL1_U		HR2000-02 (modificirane tablice smrtnosti)
Životno osiguranje kod kojeg ugovaratelj preuzima rizik ulaganja	UL1J		HR2000_02M (žene: -5)
Životno osiguranje kod kojeg ugovaratelj preuzima rizik ulaganja	UL1J_U		HR2000-02 (modificirane tablice smrtnosti)
Životno osiguranje kod kojeg ugovaratelj preuzima rizik ulaganja	UL2		HR2000_02M (žene: -5)
Životno osiguranje kod kojeg ugovaratelj preuzima rizik ulaganja	UL2_U		HR2000-02 (modificirane tablice smrtnosti)
Doživotno osiguranje kod kojeg ugovaratelj preuzima rizik ulaganja	UL3		HR2000_02M (žene: -5)

## Bilješke uz financijske izvještaje (nastavak)

### Za godinu završenu 31. prosinca 2013. godine

---

Opis proizvoda	Proizvod	Tehnička	
		kamatna stopa za izračun rezerve	Tablice smrtnosti kod izračuna rezerve
Doživotno osiguranje kod kojeg ugovaratelj preuzima rizik ulaganja	UL3_U		HR2000-02 (modificirane tablice smrtnosti)
Mješovito osiguranje	E1	3,30%	HR2000_02M (žene: -5)
Mješovito osiguranje	EA1	3,30%	HR2000_02M (žene: -5)
Mješovito osiguranje	EAA1	3,30%	HR2000_02M (žene: -5)
Mješovito osiguranje	EAJ	3,30%	HR2000_02M (žene: -5)

Pričuva prijenosnih premija u neživotnim osiguranjima je razgraničenje premije između osigurateljnog razdoblja i računovodstvenog razdoblja, izračunata po svakom ugovoru zasebno temeljem ukupne zaračunate premije u računovodstvenom razdoblju za svaku vrstu osiguranja. Pričuva prijenosnih premija (UPR) je izračunata zasebno za svaki ugovor o osiguranju. Glavna pretpostavka za izračun pričuva prijenosnih premija je da je rizik ravnomjerno raspoređen tijekom cjelokupnog trajanja police. Dakle, korištena je proporcionalna metoda temeljena na broju dana trajanja za sve ugovore (kratkoročne, godišnje, dugoročne).

Prijenosna premija životnih osiguranja i dopunskih osiguranja za koje se obračunava matematička pričuva uključena je u matematičku pričuvu. Prijenosne premije dopunskih osiguranja uz životna osiguranja za koja se ne obračunava matematička pričuva iskazuju se na pozicijama prijenosne premije i izračunavaju se prema Pravilniku o minimalnim standardima, načinu obračuna i mjerilima za izračun tehničkih pričuva osiguranja (HANFA).

Pričuve šteta su ukupno procijenjeni iznos troškova Društva za osigurane događaje koji su se dogodili, bez obzira da li su prijavljeni u obračunskom razdoblju ili ne. Pričuve šteta se sastoje od pričuve za prijavljene a nelikvidirane štete (RBNS), pričuve za nastale, a neprijavljene štete (IBNR) i pričuve za troškove obrade šteta (LAE).

Procjena pričuva za prijavljene, a nelikvidirane štete (RBNS) obavlja se pojedinačnom procjenom svake prijavljene štete prosudbom iskusnih procjenitelja šteta. Rentne štete se računaju pod pretpostavkom smrtnosti iz tablica za Hrvatsku za godine 2000.-2002. i kamatne stope od 3,3%.

Pričuva za nastale, a neprijavljene štete (IBNR) se računa korištenjem statističkih tehnika kao što su metoda ulančanih ljestvica i Bornhuetter-Ferguson metoda, gdje se povijesni podaci ekstrapoliraju kako bi se dobila procjena konačnog iznosa šteta. Ključne metode, kao i prošlih godina, su:

- metoda ulančanih ljestvica, koja koristi povijesne podatke za procjenu plaćenog i nastalog dijela konačnog iznosa šteta;
- Bornhuetter-Ferguson metoda te
- metoda očekivanih kvota šteta – postotak od zarađene premije na temelju iskustva tržišta, strukture portfelja i run-off analize, za određene manje vrste osiguranja.

Pričuve za troškove obrade šteta se procjenjuju na temelju iskustva, a odnose se na troškove povezane s rješavanjem šteta, uključujući plaće osoblja koje radi na štetama, odvjetničke naknade, sudske troškove, vanjske stručnjake i troškove istraživanja. Direktni troškovi obrade šteta (DLAE) povezani su s pojedinačnom štetom i alocirani su na tu štetu. Direktni troškovi obrade šteta sastavni su dio pričuva za prijavljene, a nelikvidirane štete (RBNS) i procjenjuju se istodobno. Nealocirani troškovi obrade šteta (ULAE) ne odnose se specifično na pojedinačni spis štete. Metoda izračuna nealociranih troškova obrade šteta: koeficijent \* (RBNS+IBNR). Koeficijent za godinu = 100\*troškovi alocirani na odjel šteta/izdaci za osigurane slučajeve u godini.

Pričuve za bonuse i popuste oblikuju se u visini iznosa na čiju isplatu imaju pravo ugovaratelji prema Uvjetima za kasko osiguranja vozila.



#### **2.15.4. Test adekvatnosti obaveza**

MSFI 4 zahtijeva test adekvatnosti obaveza po ugovorima o osiguranju. Društvo procjenjuje na svaki datum izvještavanja jesu li priznate obveze iz osiguranja adekvatne, koristeći procjene budućih novčanih tijekova iz svih ugovora o osiguranju. Ukoliko ta procjena pokaže da je knjigovodstveno stanje obaveza iz osiguranja (umanjeno za odgođene troškove pribave) neadekvatno u odnosu na procijenjene buduće novčane tijekove, cjelokupna razlika se priznaje u računu dobiti i gubitka. Test adekvatnosti osigurava procjenu mora li knjigovodstvena vrijednost pričuva iz osiguranja biti povećana temeljem procjene budućih novčanih tijekova. Procjene budućih novčanih tijekova temelje se na realnim aktuarskim pretpostavkama, uzevši u obzir iskustvo u nastanku šteta, najnovije demografske tablice, aspekte smrtnosti, pobola, povrata na ulaganja, troškova i inflacije.

#### **Životno osiguranje**

##### *Segmentacija*

Budući novčani tijekovi projiciraju se po svakom ugovoru zasebno. Društvo zatim segmentira proizvode u nekoliko homogenih grupa prema karakteristikama pojedinih proizvoda (tip proizvoda i garantirana kamatna stopa). Adekvatnost obaveza testira se za svaku grupu zasebno. Nedostatnost obaveza u individualnim grupama ne netira se s viškom obaveza koji proizlazi iz drugih grupa prilikom utvrđivanja potrebnih dodatnih obaveza.

Neto sadašnja vrijednost budućih novčanih tijekova izračunata na temelju dolje opisanih pretpostavki se uspoređuje s obvezama iz osiguranja, za svaku grupu proizvoda zasebno. Ako ta usporedba pokazuje da je knjigovodstvena vrijednost obaveza iz osiguranja nedovoljna uzevši u obzir procijenjene novčane tijekove, cjelokupni nedostatak se priznaje kroz dobit ili gubitak priznavanjem dodatne pričuve.

##### *Troškovi*

Pretpostavke o budućim troškovima obnove i administrativnim troškovima uključenim u test adekvatnosti obaveza izvode se iz trenutnog iskustva Društva. Za buduća razdoblja troškovi se uvećavaju za faktor koji odgovara procijenjenoj godišnjoj inflaciji (2013.: 2,29%, 2012.: 1,85%).

##### *Smrtnost*

Smrtnost i poboljevanje su utemeljeni na podacima Državnog zavoda za statistiku i dopunjeni od strane Društva na temelju iskustva Društva sa smrtnošću. Pretpostavke za smrtnost i poboljevanje su prilagođene za marginu rizika i neizvjesnosti.

##### *Odustanci*

Pretpostavke o istecima i otkupima temelje se na prošlom iskustvu Društva.

##### *Očekivani povrat na ulaganja i diskontna stopa*

Očekivani povrat na ulaganja izračunava se primjenom kamatne stope koja proizlazi iz povrata na obveznice Europske centralne banke (AAA) denominirane u eurima i umanjena za rizični raspon za Hrvatsku. Diskontna stopa jednaka je povratu na ulaganja.

##### *Udio u dobiti*

Dok je za većinu polica osiguranja života iznos i vrijeme dodjele bonusa osiguranicima diskrecijsko pravo Društva, procjena adekvatnosti obaveza uzima u obzir buduće diskrecione bonuse. Primijenjeni postotak je u skladu s tekućom poslovnom praksom vezanom za alokaciju bonusa Društva.

Društvo nije iskazalo dodatnu obvezu kao rezultat testa adekvatnosti obaveza na 31. prosinca 2013. i 31. prosinca 2012.

### *Neživotno osiguranje*

Test adekvatnosti obveza za neživotna osiguranja je ograničen na neistekli dio postojećih ugovora. Očekivana vrijednost šteta i troškova koji se mogu pripisati neisteklim ugovorima važećim na datum bilance uspoređuje se s nezarađenim premijama po tim policama nakon odbitka odgođenih troškova pribave. Očekivani novčani tijekovi vezani za štete i troškove se procjenjuju na temelju iskustva tijekom proteklih razdoblja ugovora o osiguranju i usklađuju za značajne pojedinačne gubitke za koje se ne očekuje da će se ponoviti.

Test je proveden po vrstama osiguranja.

Društvo nije iskazalo dodatnu obvezu kao rezultat testa adekvatnosti obveza na 31. prosinca 2013. i 31. prosinca 2012. godine.

#### **2.15.5. Osjetljivost na osigurateljni rizik**

*Osjetljivost budućih novčanih tijekova testa adekvatnosti obveza na promjene u značajnim varijablama*

Dobit ili gubitak i obveze iz poslova osiguranja su uglavnom osjetljive na promjene u smrtnosti, stopi odustajanja, stopi troškova i diskontnoj stopi koje su procijenjene za potrebe izračuna adekvatnosti obveza tijekom testa adekvatnosti obveza.

<b>31. prosinca 2013. U '000 HRK</b>	<b>Sadašnja vrijednost budućih profita</b>	<b>Promjena u %</b>
Početna vrijednost	454.569	
Riziko diskontna stopa -100 bp	490.239	7,85%
Smrtnost +10%	456.198	0,36%
Odustanci + 25%	464.352	2,15%
Administrativni troškovi + 10%	460.950	1,40%

<b>31. prosinca 2012. U '000 HRK</b>	<b>Sadašnja vrijednost budućih profita</b>	<b>Promjena u %</b>
Početna vrijednost	459.435	
Riziko diskontna stopa -100 bp	488.942	6,42%
Smrtnost +10%	461.227	0,39%
Odustanci + 25%	461.078	0,36%
Administrativni troškovi + 10%	466.183	1,47%

Rezultati testa osjetljivosti na osigurateljni rizik su ispod matematičke pričuve te stoga nije potrebno prilagoditi pričuve.

Društvo je procijenilo utjecaj promjene u ključnim varijablama koje bi mogle imati značajan utjecaj na LAT – modelirane buduće novčane tijekove na kraju godine.

## Bilješke uz financijske izvještaje (nastavak)

### Za godinu završenu 31. prosinca 2013. godine

---

Modelirani dio portfelja predstavlja 97% matematičke pričuve. Ostatak portfelja nije modeliran budući da je vrlo sličan modeliranom dijelu.

Početna vrijednost predstavlja sadašnju vrijednost budućih profita izračunatu koristeći pretpostavke opisane u bilješci 2.15.4. u testu adekvatnosti obveza.

Promjene u varijablama predstavljaju razumne moguće promjene, koje bi da su se dogodile, utjecale na značajnu promjenu osigurateljnih obveza na datum izvještaja. Razumne moguće promjene ne predstavljaju očekivane promjene u varijablama niti najgori mogući scenarij.

Analiza je pripremljena za promjenu u jednoj varijabli bez promjene u ostalim pretpostavkama i zanemaruje promjenu vrijednosti odgovarajuće imovine.

Osjetljivost je izračunata za nepovoljno kretanje, dakle osjetljivost na promjene u smrtnosti je izračunata za utjecaj povećanja u smrtnosti za proizvode životnog osiguranja za 10% na buduće novčane tijekove testa adekvatnosti obveza. Osjetljivost na promjene u stopama troškova je izračunata za utjecaj porasta od 10% administrativnih troškova na buduće novčane tijekove testa adekvatnosti obveza.

Dobit ili gubitak i obveze iz poslova osiguranja (kako pokazuju novčani tijekovi testa adekvatnosti obveza) su najviše pod utjecajem smanjenja kamatnih stopa i povećanja odustanaka.

Sljedeća tabela prikazuje koncentraciju obveza iz životnog osiguranja (bruto obveze) prema vrstama osiguranja na dan 31. prosinca 2013. i 31. prosinca 2012.:

<b>U '000 HRK</b>	<b>31. prosinca 2013.</b>	<b>31. prosinca 2012.</b>
Osiguranje za slučaj smrti	8.481	9.018
Mješovito osiguranje	588.346	543.061
Osiguranje za slučaj doživljenja	21.877	18.129
Životno osiguranje kod kojeg ugovaratelj osiguranja preuzima rizik ulaganja	21.335	16.640
<b>Ukupno životna osiguranja</b>	<b>640.039</b>	<b>586.848</b>

## Bilješke uz financijske izvještaje (nastavak)

### Za godinu završenu 31. prosinca 2013. godine

---

#### *Ugovori o osiguranju imovine*

Kod ugovora o osiguranju imovine klimatske promjene mogu uzrokovati češće i ekstremnije vremenske događaje (npr. poplave rijeka, oluje...) i njihove posljedice (npr. zahtjeve za potporama). Za određene ugovore, Društvo je ograničilo broj šteta koje mogu biti isplaćene po polici u određenoj osigurateljnoj godini ili je uvelo maksimalni iznos naknade za štete u određenoj osigurateljnoj godini.

Društvo ima pravo promijeniti cijenu rizika i/ili promijeniti odredbe i uvjete obnove. Ono također ima mogućnost umanjnja ili odbijanja prijevornih šteta. Ovi ugovori su zaključeni u odnosu na komercijalnu vrijednost zamjene imovine i pripadaka koji su osigurani, a limiti plativih iznosa po štetama su uvijek uključeni kako bi ograničili iznos koji bi bio plativ po nastanku osiguranog događaja. Trošak ponovne izgradnje nekretnina, nadomještanja ili obeštećenja stvari te vrijeme potrebno za obnovu djelatnosti u slučaju prekida poslovanja su ključni čimbenici koji utječu na razinu šteta po ovim policama.

Najveća vjerojatnost za značajne gubitke po ovim ugovorima proizlazi po štetama iz oluja ili poplava. Društvo ima reosigurateljno pokriće za takve štete.

Tablica ispod prikazuje koncentraciju bruto obveza po ugovorima o neživotnom osiguranju prema vrstama osiguranja:

U '000 HRK	31. prosinca 2013.		31. prosinca 2012.	
	Bruto obveze		Bruto obveze	
	Prijenosne premije	Pričuve šteta	Prijenosne premije	Pričuve šteta
Osiguranje od nezgode	10.208	12.035	9.082	9.865
Osiguranje cestovnih vozila - kasko	12.668	11.158	13.602	11.292
Osiguranje zračnog kaska	3	-	3	-
Osiguranje pomorskog, riječnog i jezerskog kaska	5.806	7.494	5.595	8.012
Osiguranje robe u prijevozu	141	38	140	27
Osiguranja imovine	24.047	14.807	23.312	18.789
Osiguranje od automobilske odgovornosti	54.217	69.914	36.327	58.585
Osiguranje od odgovornosti brodara	1.067	2.808	1.082	1.833
Ostala osiguranja od odgovornosti	3.483	10.060	3.040	11.217
Osiguranje različitih gubitaka	6.234	1.229	2.871	428
Putno osiguranje	1.180	490	712	326
<b>UKUPNO</b>	<b>119.054</b>	<b>130.033</b>	<b>95.766</b>	<b>120.374</b>

Bilješke uz financijske izvještaje (nastavak)  
 Za godinu završenu 31. prosinca 2013. godine

*Tablica razvoja šteta*

Sljedeća tablica prikazuje procjenu kumulativnih šteta, uključujući pričuve za prijavljene a nelikvidirane štete, pričuve za nastale a neprijavljene štete te pričuve za troškove obrade šteta za svaku godinu nastanka štete na svaki dan izvještavanja zajedno s kumulativom plaćanja do danas (uključujući regrese).

Bruto pričuve šteta neživotnih osiguranja na 31. prosinca 2013. godine:

**U '000 HRK**

<b>Godina nastanka štete</b>	<b>2006. i ranije</b>	<b>2007.</b>	<b>2008.</b>	<b>2009.</b>	<b>2010.</b>	<b>2011.</b>	<b>2012.</b>	<b>2013.</b>	<b>UKUPNO</b>
Procjena kumulativnih šteta na kraju godine nastanka štete	35.314	55.049	76.735	91.019	96.270	105.552	109.291	116.501	
Godinu dana kasnije	36.663	52.965	77.496	82.418	88.909	97.836	102.352		
Dvije godine kasnije	37.191	49.666	73.549	78.108	85.569	97.050			
Tri godine kasnije	36.280	47.272	71.584	78.072	84.239				
Četiri godine kasnije	37.820	45.889	70.030	74.740					
Pet godina kasnije	37.453	45.180	68.338						
Šest godina kasnije	50.767	44.722							
Sedam i više godina kasnije	36.199								
Procjena kumulativnih šteta	<b>36.199</b>	<b>44.722</b>	<b>68.338</b>	<b>74.740</b>	<b>84.239</b>	<b>97.050</b>	<b>102.352</b>	<b>116.501</b>	<b>624.141</b>
Pričuva garancijskog fonda									5.661
Kumulativne isplate	-32.675	-41.463	-64.847	-67.179	-73.038	-80.362	-81.283	-58.922	-499.769
<b>Iznos priznat u bilanci</b>	<b>3.524</b>	<b>3.259</b>	<b>3.491</b>	<b>7.561</b>	<b>11.201</b>	<b>16.688</b>	<b>21.069</b>	<b>57.579</b>	<b>130.033</b>

Bruto pričuve šteta neživotnih osiguranja na 31. prosinca 2012. godine:

**U '000 HRK**

<b>Godina nastanka štete</b>	<b>2005.</b>	<b>2006.</b>	<b>2007.</b>	<b>2008.</b>	<b>2009.</b>	<b>2010.</b>	<b>2011.</b>	<b>2012.</b>	<b>UKUPNO</b>
Procjena kumulativnih šteta na kraju godine nastanka štete	9.064	26.250	55.049	76.735	91.019	96.270	105.552	109.291	
Godinu dana kasnije	8.914	27.749	52.965	77.496	82.418	88.909	97.836		
Dvije godine kasnije	8.914	28.277	49.666	73.549	78.108	85.569			
Tri godine kasnije	8.501	27.779	47.272	71.584	78.072				
Četiri godine kasnije	8.683	29.137	45.889	70.030					
Pet godina kasnije	9.438	28.015	45.180						
Šest godina kasnije	8.620	27.908							
Sedam i više godina kasnije	8.662								
Procjena kumulativnih šteta	<b>8.662</b>	<b>27.908</b>	<b>45.180</b>	<b>70.030</b>	<b>78.072</b>	<b>85.569</b>	<b>97.836</b>	<b>109.291</b>	<b>522.548</b>
Pričuva garancijskog fonda									4.847
Kumulativne isplate	-6.979	-25.464	-41.261	-64.754	-66.935	-69.789	-77.129	-54.710	-407.021
<b>Iznos priznat u bilanci</b>	<b>1.683</b>	<b>2.444</b>	<b>3.919</b>	<b>5.276</b>	<b>11.137</b>	<b>15.780</b>	<b>20.707</b>	<b>54.581</b>	<b>120.374</b>

#### **2.16. Strane valute**

Poslovne promjene iskazane u stranim sredstvima plaćanja preračunavaju se po srednjem tečaju Hrvatske narodne banke na dan transakcije. Imovina i obveze iskazane u stranim sredstvima plaćanja preračunavaju se na dan bilance po srednjem tečaju Hrvatske narodne banke.

Tečajne razlike nastale razrješavanjem ili izvještavanjem stavki po tečaju različitom od onog po kojem su prvobitno iskazane priznaju se kao prihod ili rashod u razdoblju u kojem su nastale.

Tečajne razlike nastale temeljem stanja i transakcija monetarnih ulaganja raspoloživih za prodaju iskazuju se u računu dobiti i gubitka.

#### **2.17. Porez na dobit**

Porez na dobit se obračunava po stopi od 20% na poreznu osnovicu koju čini dobit uvećana i umanjena prema odredbama Zakona o porezu na dobit.

Odgodeni porez se obračunava metodom bilančne obveze na privremene razlike između knjigovodstvene vrijednosti imovine i obveza za potrebe financijskog izvještavanja i iznosa korištenih u porezne svrhe. Iznos obračunatog odgođenog poreza temelji se na očekivanom razdoblju kada će imovina biti nadoknađena ili obveza podmirena, upotrebom poreznih stopa koje su na snazi ili su pred primjenom na datum bilance.

Odgodena porezna imovina priznaje se samo do visine buduće oporezive dobiti za koju je vjerojatno da će biti raspoloživa za iskorištenje privremenih razlika.

## 2.18. Umanjenje vrijednosti nefinancijske imovine

Godišnje se ispituje umanjenje vrijednosti za imovinu koja ima neograničen korisni vijek uporabe i koja se ne amortizira (kao što je zemljište). Imovina koja se amortizira pregledava se zbog umanjenja vrijednosti kad događaji ili promijenjene okolnosti ukazuju na to da knjigovodstvena vrijednost možda nije nadoknadiva. Gubitak od umanjenja vrijednosti priznaje se kao razlika između knjigovodstvene vrijednosti imovine i njenog nadoknadivog iznosa. Nadoknadivi iznos je fer vrijednost imovine umanjena za troškove prodaje ili vrijednost imovine u uporabi, ovisno o tome koji je viši. Za potrebe procjene umanjenja vrijednosti, imovina se grupira na najniži nivo kako bi se pojedinačno utvrdio novčani tijek (jedinice stvaranja novca). Nefinancijska imovina, osim goodwilla, za koju je iskazan gubitak od umanjenja vrijednosti, provjerava se na svaki datum izvještavanja radi mogućeg ukidanja umanjenja vrijednosti.

## 2.19. Oprema

Oprema je iskazana u bilanci po povijesnom trošku umanjenom za akumuliranu amortizaciju i akumulirane gubitke od umanjenja vrijednosti. Povijesni trošak uključuje trošak koji je izravno povezan sa stjecanjem imovine.

Naknadni troškovi uključuju se u knjigovodstvenu vrijednost imovine ili se, po potrebi, priznaju kao zasebna imovina samo ako će Društvo imati buduće ekonomske koristi od spomenute imovine, te ako se trošak imovine može pouzdano mjeriti. Knjigovodstvena vrijednost zamijenjenog dijela prestaje se priznavati. Svi ostali troškovi investicijskog i tekućeg održavanja terete račun dobiti i gubitka u financijskom razdoblju u kojem su nastali.

Amortizacija se obračunava primjenom pravocrtne metode u svrhu alokacije troška tijekom procijenjenog korisnog vijeka uporabe. Amortizacija se obračunava za svako sredstvo sve do potpune amortizacije sredstva ili do rezidualne vrijednosti sredstva ako je značajna.

Godišnje amortizacijske stope temeljene na procijenjenom korisnom vijeku uporabe su kako slijedi:

	Godišnja stopa	Korisni vijek trajanja u godinama
Oprema	25%	4
Namještaj i uredska oprema	10%	10
Ostalo	20%-25%	4-5

Rezidualna vrijednost imovine i korisni vijek uporabe pregledavaju se na svaki datum bilance i po potrebi usklađuju.

U slučaju da je knjigovodstveni iznos imovine veći od procijenjenog nadoknadivog iznosa, razlika se otpisuje do nadoknadivog iznosa.

Dobici i gubici nastali prodajom određuju se usporedbom prihoda i knjigovodstvene vrijednosti sredstva i priznaju se u računu dobiti i gubitka.

## 2.20. Financijska imovina

Društvo klasificira svoju financijsku imovinu u sljedeće kategorije: financijska imovina koja se drži do dospijeća, financijska imovina raspoloživa za prodaju, financijska imovina po fer vrijednosti kroz račun dobiti i gubitka te depoziti, zajmovi i potraživanja. Klasifikacija ovisi o svrsi za koju je financijska imovina stečena. Uprava klasificira financijsku imovinu kod početnog priznavanja. Kupnja ili prodaja financijske imovine koja zahtijeva dostavu imovine u vremenskom roku utvrđenom regulativom ili konvencijom na tržištu (redovno trgovanje), priznaje se na datum namire.

### *(a) Financijska imovina koja se drži do dospijeća*

Ulaganja koja se drže do dospijeća su nederivativna financijska imovina s fiksnim ili odredivim plaćanjima i fiksnim dospjećem za koju Društvo ima pozitivnu namjeru i sposobnost držanja do dospijeća. Ova imovina uključuje dužničke vrijednosnice.

Nakon početnog vrednovanja, ulaganja koja se drže do dospijeća se vrednuju po amortiziranom trošku korištenjem metode efektivne kamatne stope, umanjenom za ispravak vrijednosti. Amortizirani trošak se računa uzimajući u obzir diskont ili premiju pri kupnji i naknade ili troškove koji su dio efektivne kamatne stope (EKS). Amortizacija po metodi efektivne kamatne stope uključena je u prihod od financijske imovine u računu dobiti i gubitka. Gubici proizašli iz umanjenja imovine priznaju se u računu dobiti i gubitka u okviru rashoda od financijske imovine.

### *(b) Financijska imovina raspoloživa za prodaju*

Financijska imovina raspoloživa za prodaju predstavlja nederivativnu imovinu koja je iskazana u ovoj kategoriji ili nije klasificirana u neku drugu kategoriju. Ova ulaganja početno se priznaju po fer vrijednosti. Uključena su u dugotrajnu imovinu, osim ako Uprava ima namjeru prodati ulaganje unutar razdoblja od 12 mjeseci od datuma bilance. Financijska imovina raspoloživa za prodaju iskazuje se po fer vrijednosti.

Kod promjene fer vrijednosti monetarnih vrijednosnica izraženih u stranoj valuti i klasificiranih kao raspoložive za prodaju analiziraju se tečajne razlike koje su rezultat promjena amortiziranog troška vrijednosnica i ostale promjene knjigovodstvene vrijednosti vrijednosnica. Tečajne razlike priznaju se u računu dobiti i gubitka, a ostale promjene knjigovodstvene vrijednosti priznaju se u ostaloj sveobuhvatnoj dobiti. Promjene u fer vrijednosti ostalih monetarnih vrijednosnica raspoloživih za prodaju i nemonetarnih vrijednosnica raspoloživih za prodaju priznaju se u ostaloj sveobuhvatnoj dobiti.

Prilikom prodaje ili umanjenja vrijednosti vrijednosnica raspoloživih za prodaju, akumulirana usklađenja fer vrijednosti priznata u kapitalu uključuju se u račun dobiti i gubitka. Kamate na vrijednosnice raspoložive za prodaju koje su izračunate primjenom metode efektivne kamatne stope iskazuju su u računu dobiti i gubitka. Dividende na vrijednosnice raspoložive za prodaju iskazuju se u računu dobiti i gubitka kada je ustanovljeno pravo na isplatu dividende.

### *(c) Financijska imovina po fer vrijednosti kroz račun dobiti i gubitka*

Financijska imovina i obveze po fer vrijednosti kroz račun dobiti i gubitka predstavlja financijsku imovinu namijenjenu trgovanju ili imovinu koju je Društvo klasificiralo po fer vrijednosti kroz račun dobiti i gubitka pri priznavanju. Derivati su klasificirani kao imovina namijenjena trgovanju. Društvo ne primjenjuje računovodstvo zaštite.

Kao što je gore navedeno ova kategorija imovine ima dvije pod-kategorije: financijski instrumenti koji se drže radi trgovanja i oni koje je Društvo inicijalno rasporedilo po fer vrijednosti kroz račun dobiti i gubitka. Imovina i obveze namijenjene trgovanju obuhvaćaju imovinu i obveze koje je Društvo steklo ili koje su nastale uglavnom radi prodaje ili ponovne kupnje u kratkom roku, ili se drže kao dio portfelja koji se vodi u svrhu kratkoročnog stjecanja dobiti ili pozicije.



Društvo raspoređuje financijsku imovinu i obveze u kategoriju po fer vrijednosti kroz račun dobiti i gubitka kada:

- se imovinom i obvezama upravlja, procjenjuje i o njima interno izvještava na osnovi fer vrijednosti;
- raspoređivanje uklanja ili znatno umanjuje računovodstvenu neusklađenost koja bi inače nastala; ili
- imovina ili obveze sadrže ugrađeni derivativ koji znatno utječe na novčane tokove koji bi inače proizašli iz ugovora.

Financijska imovina iskazana po fer vrijednosti kroz račun dobiti i gubitka početno se priznaje po fer vrijednosti, a trošak transakcije iskazuje se u računu dobiti i gubitka.

Dobici i gubici nastali iz promjena u fer vrijednosti financijske imovine po fer vrijednosti kroz račun dobiti i gubitka iskazuju se u računu dobiti i gubitka u razdoblju u kojem su nastali. Prihodi od dividendi od financijske imovine po fer vrijednosti kroz račun dobiti i gubitka iskazuju se u računu dobiti i gubitka kada je ustanovljeno pravo na isplatu dividende.

#### *Ulaganja za račun i rizik vlasnika polica životnog osiguranja*

Ulaganja za račun i rizik vlasnika polica životnog osiguranja uključuju ulaganja osiguranika u unit-linked proizvode i klasificiraju se kao financijska imovina po fer vrijednosti kroz račun dobiti i gubitka.

#### *(d) Depoziti, zajmovi i potraživanja*

Depoziti, zajmovi i potraživanja predstavljaju nederivativnu financijsku imovinu s fiksnim ili odredivim plaćanjem koja ne kotira na aktivnom tržištu.

Zajmovi i potraživanja iskazani su po amortiziranom trošku primjenom metode efektivne kamate.

Potraživanja od osiguranika inicijalno se priznaju u trenutku dospjeća po naplaćenju po fer vrijednosti uvećanoj za inkrementalne troškove. Nakon inicijalnog priznavanja vode se po amortiziranom trošku. Test umanjenja vrijednosti potraživanja provodi se u trenutku kad promijenjene okolnosti ukazuju na to da postoje indikatori umanjenja. Gubitak od umanjenja vrijednosti priznaje se u računu dobiti i gubitka kao razlika između knjigovodstvene vrijednosti i nadoknadivog iznosa.

#### *(e) Umanjenje vrijednosti financijske imovine*

Na svaki datum bilance Društvo procjenjuje postoje li objektivni dokazi o umanjenju vrijednosti financijske imovine ili grupe financijskih sredstava.

- *Financijska imovina raspoloživa za prodaju*

Društvo smatra kako se ispravak vrijednosti dužničke financijske imovine vrši kada postoje objektivni dokazi da Društvo neće moći naplatiti sva svoja potraživanja u skladu s dogovorenim uvjetima. Značajne financijske poteškoće dužnika, nepoštivanje ugovora, poput neplaćanja kamata ili otplate glavnice, vjerojatnost dužnikovog stečaja ili druge financijske reorganizacije, nedostatak aktivnog tržišta za financijska ulaganja zbog financijskih poteškoća te očiti dokazi da postoji mjerljivo smanjenje procijenjenih budućih novčanih tokova smatraju se pokazateljima umanjenja vrijednosti financijske imovine.

U slučaju klasifikacije financijske imovine kao imovine raspoložive za prodaju, objektivni dokaz umanjenja vrijednosti te imovine (uključujući udjele u fondovima) uključuje informacije o značajnim negativnim promjenama koje su se dogodile u tehnološkom, tržišnom, ekonomskom ili pravnom okruženju u kojem posluje izdavatelj. Značajno ili trajnije smanjenje fer vrijednosti ulaganja u vlasničke instrumente raspoložive za prodaju ispod prosječnog troška nabave je također objektivni dokaz umanjenja. Pod značajnim smanjenjem smatra se kontinuiran gubitak u periodu od 12 mjeseci, dok se trajnijim smanjenjem smatra gubitak veći od praga značajnosti (30%) na datum izvještavanja.

## Bilješke uz financijske izvještaje (nastavak)

### Za godinu završenu 31. prosinca 2013. godine

---

Kad je smanjenje fer vrijednosti imovine raspoložive za prodaju iskazano u kapitalu i postoji objektivni dokaz umanjnja imovine, akumulirani gubitak prethodno priznat u kapitalu se prebacuje iz kapitala u račun dobiti i gubitka i onda kada se imovina nije prestala priznavati. Iznos akumuliranog gubitka prebačenog iz kapitala u račun dobiti i gubitka je razlika troška nabave (umanjeno za otplate glavnice i amortizaciju) i trenutne fer vrijednosti, umanjena za ispravak vrijednosti ranije priznat u računu dobiti i gubitka.

Ako se u kasnijem razdoblju fer vrijednost dužničkog instrumenta klasificiranog kao raspoloživog za prodaju poveća, a povećanje se može objektivno povezati s događajem koji je nastao nakon priznavanja gubitka od umanjnja vrijednosti u račun dobiti i gubitka, gubitak od umanjnja vrijednosti se ukida kroz račun dobiti i gubitka.

Ako u sljedećem razdoblju fer vrijednost vlasničkog instrumenta koji se drži u kategoriji imovine raspoložive za prodaju poraste, gubici od umanjnja priznati u računu dobiti i gubitka ne ukidaju se kroz račun dobiti i gubitka. Daljnji pad vrijednosti priznaje se u računu dobiti i gubitka.

- *Financijska imovina koja se vodi po amortiziranom trošku*

Za financijsku imovinu koja se vodi po amortiziranom trošku Društvo prvo procjenjuje postoji li objektivni dokaz o umanjnju vrijednosti, pojedinačno za pojedinačno značajnu financijsku imovinu, ili na skupnoj osnovi za financijsku imovinu koja nije pojedinačno značajna. Ako Društvo utvrdi da ne postoji objektivni dokaz umanjnja za pojedinačno procijenjenu financijsku imovinu, značajnu ili ne, uključuje imovinu u skupinu financijske imovine sa sličnim karakteristikama kreditnog rizika i na skupnoj osnovi procjenjuje umanjnje te imovine. Imovina koja je pojedinačno procijenjena i za koju je priznat gubitak od umanjnja vrijednosti, nije uključena u skupnu procjenu imovine za umanjnje.

Ako postoji objektivni dokaz da je nastupilo umanjnje vrijednosti, iznos umanjnja računa se kao razlika knjigovodstvenog iznosa imovine i sadašnje vrijednosti očekivanih budućih novčanih tijekova (isključujući buduće očekivane gubitke koji se nisu još dogodili). Sadašnja vrijednost očekivanih budućih novčanih tijekova diskontira se originalnom efektivnom kamatnom stopom financijske imovine. Ako zajam ima varijabilnu kamatnu stopu, diskontna stopa za računanje umanjnja vrijednosti je trenutna efektivna kamatna stopa.

Knjigovodstveni iznos imovine je umanjen korištenjem ispravka vrijednosti i iznos gubitka je priznat u računu dobiti i gubitka. Kamatni prihod nastavlja se obračunavati na umanjenu knjigovodstveni iznos i obračunava se korištenjem originalne efektivne kamatne stope. Kamatni prihod priznaje se u okviru prihoda od financijske imovine u računu dobiti i gubitka. Zajmovi, zajedno s pripadajućim ostatkom vrijednosti, su otpisani kad ne postoji realno očekivanje buduće naplate i kad su svi instrumenti osiguranja realizirani ili su prenijeti na Društvo. Ako, u sljedećoj godini, iznos procijenjenog gubitka od umanjnja vrijednosti poraste ili se smanji zbog događaja koji je nastupio nakon priznavanja gubitka od umanjnja, prethodno priznati gubitak se povećava ili smanjuje promjenom ispravka vrijednosti. Ako se budući otpis kasnije nadoknadi, povrat se prikazuje kao umanjnje troškova financijske imovine u računu dobiti i gubitka.

Sadašnja vrijednost očekivanih budućih novčanih tijekova diskontira se originalnom efektivnom kamatnom stopom financijske imovine. Ako zajam ima varijabilnu kamatnu stopu, diskontna stopa za računanje umanjnja vrijednosti je trenutna efektivna kamatna stopa.

*(f) Reklasifikacija financijske imovine (dužničkih vrijednosnica) iz portfelja financijske imovine raspoložive za prodaju u portfelj financijske imovine koja se drži do dospijeca*

Fer vrijednost financijske imovine u trenutku reklasifikacije je tretirana kao novi amortizirani trošak. Akumulirana revalorizacijska rezerva se prebacuje iz kapitala u račun dobiti i gubitka, do dospijeca svakog instrumenta korištenjem efektivne kamatne stope svakog instrumenta.

*(g) Prestanak priznavanja financijske imovine*

Financijska imovina (ili dio financijske imovine ili dio grupe financijske imovine sličnih karakteristika) prestaje se priznavati u trenutku kada prestaju prava na novčane tijekove od te financijske imovine.

## **2.21. Primanja zaposlenih**

*(a) Obveze za mirovine i ostale obveze nakon umirovljenja*

U toku redovnog poslovanja prilikom isplata plaća Društvo u ime svojih zaposlenika koji su članovi obveznih mirovinskih fondova obavlja redovita plaćanja doprinosa sukladno zakonu. Obvezni mirovinski doprinosi fondovima iskazuju se kao dio troška plaća kada se obračunaju. Društvo nema dodatni mirovinski plan te stoga nema nikakvih drugih obveza u svezi s mirovinama zaposlenika. Nadalje, Društvo nema obvezu osiguravanja bilo kojih drugih primanja zaposlenika nakon njihova umirovljenja.

*(b) Kratkoročna primanja zaposlenih*

Društvo priznaje rezerviranje za bonuse kada postoji ugovorna obveza ili praksa iz prošlosti na temelju koje je nastala izvedena obveza.

## **2.22. Prijeboj financijskih instrumenata**

Financijska imovina i obveze se prebijaju i neto iznos je iskazan u bilanci kada postoji zakonski utemeljeno pravo na prijeboj iskazanih iznosa i postoji namjera da se oni namire na neto osnovi, ili da se imovina realizira i obveza podmiri istovremeno.

## **2.23. Najmovi**

*Najmovi gdje je Društvo najmoprimac*

Društvo unajmljuje određene nekretnine i opremu. Najmovi nekretnina i opreme u kojima Društvo snosi sve rizike i koristi vlasništva klasificiraju se kao financijski najmovi. Društvo ne koristi financijske najmove.

Najmovi u kojima Društvo ne snosi bitan udio rizika i koristi vlasništva klasificiraju se kao poslovni najmovi. Plaćanja po osnovi poslovnih najмова iskazuju se u računu dobiti i gubitka prema pravocrtnoj metodi u razdoblju trajanja najma.

### 3. Upravljanje rizicima

Društvo je reguliralo upravljanje rizicima sveobuhvatnom Strategijom upravljanja rizicima koja obuhvaća sve osigurateljne i financijske rizike koje Uprava smatra bitnima za Društvo.

#### 3.1. Osigurateljni rizik

Djelatnost Društva izložena je osigurateljnom riziku. Rizik svakog ugovora o osiguranju je da će se dogoditi osigurani događaj i neizvjesnost iznosa štete. Po naravi ugovora o osiguranju osigurateljni rizik je slučajan i stoga nepredvidiv.

Društvo upravlja osigurateljnim rizikom putem diverzifikacije preuzetih rizika i osiguranika te putem sklapanja odgovarajućih ugovora o reosiguranju s društvima Generali Grupe uključujući ugovore o kvotnom reosiguranju, reosiguranju viška svote i reosiguranju viška štete.

Nadalje, kroz neproporcionalne ugovore o reosiguranju omogućena je zaštita od kumulativnih i katastrofalnih šteta. Za određene ugovore koji premašuju samopridržaj ili ugovorni limit, reosiguranje se zaključuje na fakultativnoj osnovi.

#### 3.2. Čimbenici financijskog rizika

Aktivnosti koje Društvo obavlja izlažu ga raznim financijskim rizicima: valutnom riziku, kreditnom riziku, riziku likvidnosti i tržišnom riziku. Društvo ima formalni program upravljanja rizicima, kao i uspostavljen Odjel upravljanja rizicima. Cjelokupno upravljanje rizicima obavlja Uprava.

##### *(a) Tržišni rizik*

Tržišni rizik je rizik da će fer vrijednost budućih novčanih tijekova od financijskih instrumenata fluktuirati zbog promjene tržišnih cijena. Rizik tržišta sastoji se od triju tipova rizika: valutni rizik, rizik kamatnih stopa i rizik tržišnih cijena.

Prihodi i novčani tijek Društva u značajnoj su mjeri ovisni o promjenama tržišnih kamatnih stopa. Kamatni rizik Društva uglavnom proizlazi iz financijske imovine koja ostvaruje prihod od kamata i dugoročnih ugovora o životnom osiguranju.

Financijska imovina po promjenjivim stopama izlaže Društvo riziku kamatne stope novčanog tijeka, dok po fiksnim stopama izlaže Društvo riziku fer vrijednosti kamatne stope. Cjelokupna financijska imovina Društva koja je raspoloživa za prodaju ima fiksnu kamatnu stopu te je njena vrijednost stoga značajno izložena promjenama tržišnih kamatnih stopa.

Bilješke uz financijske izvještaje (nastavak)  
 Za godinu završenu 31. prosinca 2013. godine

---

Sljedeća analiza je prikazana za razumno moguće promjene tržišnih kamatnih stopa (mjerene prinomom do dospijea za ulaganje u obveznice), uz sve ostale varijable konstantne, pokazujući učinak na fer vrijednost ulaganja u obveznice. Analiza je provedena pri promjeni od 100 b.p. u oba smjera.

	Povećanje/Smanjenje baznog poena	Efekt na kapital
2013.		
Hrvatska kuna	+100 bps	-6.136
Euro	+100 bps	-16.239
Hrvatska kuna	-100 bps	+6.397
Euro	-100 bps	+17.554
2012.		
Hrvatska kuna	+100 bps	-3.377
Euro	+100 bps	-10.728
Hrvatska kuna	-100 bps	+3.532
Euro	-100 bps	+11.536

Nije bilo promjene metoda i pretpostavki u usporedbi s prethodnom godinom. Veći utjecaj na kapital u 2013. godini u odnosu na prethodnu godinu je rezultat većih ulaganja.

Društvo izdaje dugoročne ugovore o osiguranju života za koje se formira matematička pričuva. Snižavanje tržišnih kamatnih stopa na financijsku imovinu koja podržava predmetnu matematičku pričuvu ispod tehničke kamatne stope koja se koristi u izračunu ovih pričuva imala bi za posljedicu povećane vrijednosti matematičkih pričuva potrebnih za podmirenje obveza koje Društvo ima temeljem predmetnih ugovora o osiguranju.

Alokacija imovine i limiti strukture portfelja su utvrđeni kako bi se osiguralo da imovina podupire obveze prema osiguranicima, te da prinosi na imovinu osiguraju povrat koji je u skladu s očekivanjima osiguranika.

Društvo ne koristi derivativne instrumente za aktivnu zaštitu od izloženosti kamatnom riziku novčanog tijeka i riziku fer vrijednosti kamatne stope.

Društvo prati analizu duracije između ulaganja i osigurateljnih pričuva. Za izračun duracije ulaganja, Društvo uključuje portfelj ulaganja života i neživota. Za duraciju osigurateljnih pričuva, izračun obuhvaća osigurateljne pričuve života i neživota (matematičku pričuvu, pričuvu za štete).

Duracija je mjera prosječnog (novčano-ponderiranog) trajanja do dospijea.

Duracija ulaganja i osigurateljnih pričuva:

<i>(u godinama)</i>	<b>31. prosinca 2013.</b>	<b>31. prosinca 2012.</b>
Ulaganja	3,55	3,06
Osigurateljne pričuve	11,26	14,10

*(b) Valutni rizik*

Valutni rizik je rizik da će budući novčani tijekovi od financijskih instrumenata fluktuirati s promjenom valutnog tečaja. Glavne transakcije Društva su u kunama i eurima, tako da izloženost valutnom riziku primarno proizlazi iz eura.

Politika je Društva da minimalizira valutni rizik kroz valutno usklađenje imovine i obveza. Većina ugovora o životnom osiguranju Društva su vezana uz euro i stoga Društvo ulaže tehničke pričuve denominirane u eurima u ulaganja denominirana u eurima.

Kretanja u tečajevima između eura i kune mogu imati utjecaja na buduće poslovne rezultate i novčane tijekove. Društvo ne koristi derivativne instrumente za aktivnu zaštitu od izloženosti valutnom riziku.

Sljedeća analiza je prikazana za razumno moguće promjene tečaja, uz sve ostale varijable konstantne, prikazujući učinak na dobit prije poreza zbog utjecaja promjene fer vrijednosti monetarne imovine osjetljive na promjenu tečaja. Analiza je provedena pri promjeni od 3% u oba smjera.

Na dan 31. prosinca 2013. godine, da je euro ojačao/oslabio za 3%, uz sve ostale varijable konstantne, dobit prije poreza za godinu bi bila 18 tisuća kuna veća/manja (31. prosinca 2012. godine: 497 tisuća kuna manja/veća) većinom kao rezultat preračunavanja valutnih pozicija denominiranih u eurima.

Nije bilo promjene korištenih metoda i pretpostavki u usporedbi s prethodnom godinom.

*(c) Kreditni rizik*

Kreditni rizik je rizik da jedna od ugovarateljnih strana financijskog instrumenta prouzroči financijski gubitak drugoj strani zbog neispunjenja obveze. Financijska imovina koja potencijalno izlaže Društvo koncentraciji kreditnog rizika sastoji se od ulaganja i imovine iz reosiguranja i potraživanja.

Društvo je usvojilo smjernice kako bi ograničilo kreditni rizik svojih ulaganja te primjenjuje kreditnu politiku Grupe koja radi procjenu i određuje što predstavlja kreditni rizik za Grupu. To potiče stjecanje ulaganja s dobrim kreditnim rejtingom i ohrabruje diversifikaciju i disperziju portfelja. Financijska imovina se prema kvaliteti kreditnog rizika dijeli na dvije kategorije Visoka kvaliteta i Standardna kvaliteta. Raspodjela se radi na temelju ljestvice rejtinga Generali Grupe koja sadrži rejtinge za sve vrste imovine u investicijskom portfelju. Ljestvica rejtinga Generali Grupe definirana je kao drugi najbolji rejting od tri rejting agencije: Standard & Poor's, Moody's i Fitch. Ulaganja Visoke kvalitete su ona sa kreditnim rejtingom koji spada u investicijski razred (BBB- ili viši prema Standard & Poor's i Fitch ili Baa3 ili viši prema Moody's), dok se ulaganja sa nižim rejtingom od toga smatraju ulaganjima Standardne kvalitete. Društvo nema imovine koja bi se smatrala imovinom niže kvalitete.

Odjel upravljanja imovinom kvartalno izvještava prema Generali Grupi o izloženosti komponentama kreditnog rizika. Ulaganja su većinom (iznad 90%) u ulaganja s fiksnim prinosom visokog kreditnog rejtinga, bankovne depozite i investicijske fondove kod dobro rangiranih međunarodnih banaka. Društvo ima politike koje ograničavaju iznose kreditne izloženosti pojedinačnim kreditnim ustanovama.

Portfelj Društva uglavnom je reosiguran kod Grupe, što umanjuje kreditni rizik imovine i potraživanja iz reosiguranja.

Bilješke uz financijske izvještaje (nastavak)  
 Za godinu završenu 31. prosinca 2013. godine

Struktura financijske imovine po kreditnom riziku je prikazana u nastavku:

	Nedospjelo		Dospjelo		Ukupno
	Visoka kvaliteta	Standardna kvaliteta	Ispravljeno	Neispravljeno	
<b>31. prosinca 2013. (u HRK '000)</b>					
Obveznice koje se drže do dospjeća	-	292.529	-	-	292.529
Obveznice raspoložive za prodaju	7.580	477.200	-	-	484.780
Depoziti, zajmovi i potraživanja	-	91.547	-	-	91.547
Potraživanja iz neposrednih poslova osiguranja	-	24.272	26.065	15.009	65.346
Potraživanja iz poslova reosiguranja	11.196	-	-	-	11.196
Ostala potraživanja	-	13.388	3.404	4.676	21.468
Novac i novčani ekvivalenti	-	6.145	-	-	6.145
Kamate obračunate na obveznice	297	16.870	-	-	17.167
Kamate obračunate na depozite	-	1.652	-	-	1.652
<b>Ukupno</b>	<b>19.073</b>	<b>923.603</b>	<b>29.469</b>	<b>19.685</b>	<b>991.830</b>

	Nedospjelo		Dospjelo		Ukupno
	Visoka kvaliteta	Standardna kvaliteta	Ispravljeno	Neispravljeno	
<b>31. prosinca 2012. (u HRK '000)</b>					
Obveznice koje se drže do dospjeća	366.600	-	-	-	366.600
Obveznice raspoložive za prodaju	299.841	-	-	-	299.841
Depoziti, zajmovi i potraživanja	56.719	76.517	-	-	133.236
Potraživanja iz neposrednih poslova osiguranja	-	15.770	23.701	11.420	50.891
Potraživanja iz poslova reosiguranja	8.951	-	-	-	8.951
Ostala potraživanja	-	9.044	3.367	4.709	17.120
Novac i novčani ekvivalenti	3.629	4.169	-	-	7.798
Kamate obračunate na obveznice	13.861	-	-	-	13.861
Kamate obračunate na depozite	1.215	1.835	-	-	3.050
<b>Ukupno</b>	<b>750.816</b>	<b>107.335</b>	<b>27.068</b>	<b>16.129</b>	<b>901.348</b>

Bilješke uz financijske izvještaje (nastavak)  
 Za godinu završenu 31. prosinca 2013. godine

Analiza dospjelih neispravljenih potraživanja po danima dospijeća je prikazana u tablici ispod:

<b>31. prosinca 2013. (u HRK '000)</b>	<b>&lt; 90 dana</b>	<b>90 – 180 dana</b>	<b>&gt; 180 dana</b>	<b>Ukupno</b>
Potraživanja iz neposrednih poslova osiguranja	10.947	4.062	-	15.009
Ostala potraživanja	4.299	140	237	4.676
<b>Ukupno dužničke vrijednosnice</b>	<b>15.246</b>	<b>4.202</b>	<b>237</b>	<b>19.685</b>

<b>31. prosinca 2012. (u HRK '000)</b>	<b>&lt; 90 dana</b>	<b>90 – 180 dana</b>	<b>&gt; 180 dana</b>	<b>Ukupno</b>
Potraživanja iz neposrednih poslova osiguranja	7.941	3.479	-	11.420
Ostala potraživanja	4.320	218	171	4.709
<b>Ukupno dužničke vrijednosnice</b>	<b>12.261</b>	<b>3.697</b>	<b>171</b>	<b>16.129</b>

*Rejting*

<b>U '000 HRK</b>	<b>31. prosinca 2013.</b>	<b>31. prosinca 2012.</b>
Dužničke vrijednosnice		
BBB+	7.580	-
BBB-	-	666.441
BB+	769.729	-
<b>Ukupno dužničke vrijednosnice</b>	<b>777.309</b>	<b>666.441</b>
Zajmovi i potraživanja		
BBB-	-	56.718
BB+	51.912	22.115
BB	14.638	39.000
BB-	15.000	-
B-	7.638	14.146
Bez ocjene	2.359	1.257
<b>Ukupno zajmovi i potraživanja</b>	<b>91.547</b>	<b>133.236</b>
Novac		
BBB-	-	3.629
BB+	1.880	55
BB	134	551
BB-	197	-
B-	3.811	3.522
Bez ocjene	123	41
<b>Ukupno novac</b>	<b>6.145</b>	<b>7.798</b>
<b>Ukupno imovina koja nosi kreditni rizik</b>	<b>875.001</b>	<b>807.475</b>

Na 31. prosinca 2013. godine drugi najbolji rejting Republike Hrvatske je bio BB+ (rejting od Moody's i Standard & Poor's).



Bilješke uz financijske izvještaje (nastavak)  
Za godinu završenu 31. prosinca 2013. godine

---

Na dan bilance Društvo je imalo značajnu koncentraciju potraživanja od Republike Hrvatske kako slijedi:

U '000 HRK	31. prosinca 2013.	31. prosinca 2012.
Državne obveznice	740.116	640.719
Obveznice državnih institucija	15.123	14.980
Trezorski zapisi	-	3.741
Obračunate kamate na državne obveznice	16.361	13.401
Obračunate kamate na obveznice državnih institucija	421	416
<b>Ukupno</b>	<b>772.021</b>	<b>673.257</b>

*(d) Rizik likvidnosti*

Rizik likvidnosti je rizik da će subjekt naići na poteškoće pri ispunjavanju obveza povezanih s financijskim instrumentima.

Društvo je uspostavilo smjernice za alokaciju imovine, limite koji se tiču strukture i dospijeća imovine, s namjerom osiguravanja sredstava dostatnih za ispunjenje obveza po osiguravateljnim i investicijskim ugovorima. Odjel upravljanja imovinom redovno (na dnevnoj bazi) prati izvore dostupnosti novca.

Imovina se ulaže na način kako bi se podmirile obveze prema osiguranicima na području životnog i neživotnog osiguranja i u svrhu osiguranja povrata na ulaganja. Društvo poduzima sljedeće korake kako bi kontroliralo rizik likvidnosti:

- planiranje novčanih tijekova;
- dnevno izvještavanje te
- poduzimanje odgovarajućih koraka u svrhu sprječavanja moguće nelikvidnosti.

Bilješke uz financijske izvještaje (nastavak)  
 Za godinu završenu 31. prosinca 2013. godine

Struktura financijske imovine i obveza prema preostaloj ročnosti je iskazana u nastavku. Preostala ročnost je pripremljena korištenjem novčanih tijekova za ugovorna dospijeća.

<b>31. prosinca 2013. (u HRK '000)</b>	<b>Do 3 mjeseca</b>	<b>3 do 12 mjeseci</b>	<b>Više od 12 mjeseci</b>	<b>Plativo na zahtjev</b>	<b>Ukupno</b>
Ulaganja koja se drže do dospijeća	32.817	7.206	252.506	-	292.529
Ulaganja raspoloživa za prodaju	-	-	484.780	16.894	501.674
Depoziti, zajmovi i potraživanja	22.275	69.272	-	-	91.547
Ulaganja za račun i rizik vlasnika polica životnog osiguranja	-	-	-	21.468	21.468
Potraživanja iz neposrednih poslova osiguranja	35.219	4.061	-	-	39.280
Potraživanja iz poslova reosiguranja	11.196	-	-	-	11.196
Ostala potraživanja	17.570	493	-	-	18.063
Novac i novčani ekvivalenti	6.145	-	-	-	6.145
Obračunate kamate na obveznice	13.528	3.639	-	-	17.167
Obračunate kamate na depozite	834	818	-	-	1.652
<b>Ukupno financijska imovina</b>	<b>139.584</b>	<b>85.489</b>	<b>737.286</b>	<b>38.362</b>	<b>1.000.721</b>
Obveze proizašle iz neposrednih poslova osiguranja	9.928	-	-	-	9.928
Obveze proizašle iz poslova reosiguranja	31.882	-	-	-	31.882
Ostale obveze	23.588	-	-	-	23.588
<b>Ukupno financijske obveze</b>	<b>65.398</b>	<b>-</b>	<b>-</b>	<b>-</b>	<b>65.398</b>
<b>Neto višak likvidnosti</b>	<b>74.186</b>	<b>85.489</b>	<b>737.286</b>	<b>38.362</b>	<b>935.323</b>

<b>31. prosinca 2012. (u HRK '000)</b>	<b>Do 3 mjeseca</b>	<b>3 do 12 mjeseci</b>	<b>Više od 12 mjeseci</b>	<b>Plativo na zahtjev</b>	<b>Ukupno</b>
Ulaganja koja se drže do dospijeća	-	79.544	287.056	-	366.600
Ulaganja raspoloživa za prodaju	3.741	-	296.100	34.278	334.119
Depoziti, zajmovi i potraživanja	23.576	108.473	1.187	-	133.236
Ulaganja za račun i rizik vlasnika polica životnog osiguranja	-	-	-	16.854	16.854
Potraživanja iz neposrednih poslova osiguranja	23.711	3.479	-	-	27.190
Potraživanja iz poslova reosiguranja	8.951	-	-	-	8.951
Ostala potraživanja	13.364	389	-	-	13.753
Novac i novčani ekvivalenti	7.798	-	-	-	7.798
Obračunate kamate na obveznice	10.307	3.554	-	-	13.861
Obračunate kamate na depozite	1.167	1.883	-	-	3.050
<b>Ukupno financijska imovina</b>	<b>92.615</b>	<b>197.322</b>	<b>584.343</b>	<b>51.132</b>	<b>925.412</b>
Obveze proizašle iz neposrednih poslova osiguranja	11.530	-	-	-	11.530
Obveze proizašle iz poslova reosiguranja	24.679	-	-	-	24.679
Ostale obveze	20.424	-	-	-	20.424
<b>Ukupno financijske obveze</b>	<b>56.633</b>	<b>-</b>	<b>-</b>	<b>-</b>	<b>56.633</b>
<b>Neto višak likvidnosti</b>	<b>35.982</b>	<b>197.322</b>	<b>584.343</b>	<b>51.132</b>	<b>868.779</b>

## Bilješke uz financijske izvještaje (nastavak) Za godinu završenu 31. prosinca 2013. godine

---

### *(e) Upravljanje kapitalom*

Upravljanje kapitalom i solventnošću je od najvišeg značaja za Upravu Društva čiji je cilj kontinuirano održavanje zadovoljavajućeg nivoa adekvatnosti kapitala.

Eksterni kapitalni zahtjevi postavljeni su i reguliraju se od strane Hrvatske agencije za nadzor financijskih usluga (HANFA). Njihov je cilj osiguranje dostatne solventnosti. Društvo upravlja kapitalom na način da redovno procjenjuje dostatnost razine kapitala u odnosu na propisanu razinu. Na dan 31. prosinca 2013. godine raspoloživi kapital iznosio je 102.430 tisuća kuna dok je potreban kapital bio 65.127 tisuća kuna (u 2012.: raspoloživi 98.648 tisuća kuna, a potreban 60.619 tisuća kuna).

Na 31. prosinca 2013. godine i 31. prosinca 2012. godine, Društvo je u potpunosti udovoljilo zahtjevima potrebnog kapitala.

Adekvatnost kapitala se izračunava u skladu s Zakonom o osiguranju kako slijedi:

<b>U '000 HRK</b>	<b>31. prosinca 2013.</b>	<b>31. prosinca 2012.</b>
Dionički kapital	81.000	81.000
Rezerve	19.551	19.422
Zadržana dobit bez rezultata tekuće godine	7.238	2.629
Nematerijalna imovina	-5.359	-4.403
<b>Adekvatni kapital</b>	<b>102.430</b>	<b>98.648</b>

### **3.3. Procjena fer vrijednosti**

#### *Financijski instrumenti, potraživanja i obveze*

Fer vrijednost financijskih instrumenata kojima se trguje na aktivnim tržištima temelji se na kotiranim tržišnim cijenama na datum bilance. Fer vrijednost financijskih instrumenata kojima se ne trguje na aktivnom tržištu određena je uporabom tehnika procjena vrijednosti. Društvo nema instrumente vrednovane tehnikama procjene vrijednosti.

Knjigovodstvena vrijednost ostale financijske imovine, potraživanja i obveza uglavnom odgovara njihovoj fer vrijednosti zbog njihove kratkoročne prirode.

Bilješke uz financijske izvještaje (nastavak)  
 Za godinu završenu 31. prosinca 2013. godine

**4. Izvještavanje po segmentima**

**Izvještaj o sveobuhvatnoj dobiti po poslovnim segmentima za godinu završenu 31. prosinca 2013. godine**

	Život ‘000 HRK	Neživot ‘000 HRK	2013. ‘000 HRK
Zaračunate bruto premije	119.875	241.683	361.558
Premije predane u reosiguranje	-3.677	-60.018	-63.695
<b>Neto zaračunate premije</b>	<b>116.198</b>	<b>181.665</b>	<b>297.863</b>
Promjena bruto pričuva prijenosnih premija	-217	-23.288	-23.505
Promjena pričuva prijenosnih premija, udio reosiguranja	248	529	777
<b>Neto zarađene premije</b>	<b>116.229</b>	<b>158.906</b>	<b>275.135</b>
Prihod od provizija i naknada	1.019	10.865	11.884
Neto prihodi od ulaganja	40.953	11.290	52.243
Ostali poslovni prihodi	1.067	2.403	3.470
<b>Neto prihod</b>	<b>159.268</b>	<b>183.464</b>	<b>342.732</b>
Nastale štete	-97.525	-103.159	-200.684
Udio reosiguranja u nastalim štetama	392	22.419	22.811
<b>Neto nastale štete</b>	<b>-97.133</b>	<b>-80.740</b>	<b>-177.873</b>
Troškovi pribave	-37.322	-56.276	-93.598
Administrativni troškovi	-23.428	-37.636	-61.064
Ostali operativni troškovi	-411	-6.797	-7.208
<b>Dobit prije poreza</b>	<b>974</b>	<b>2.015</b>	<b>2.989</b>
Porez na dobit			
	<b>974</b>	<b>2.015</b>	<b>2.989</b>
<b>Dobit razdoblja</b>			
<i>Ostala sveobuhvatna dobit</i>			
<i>Dobici/(gubici) od financijske imovine raspoložive za prodaju</i>	-6.968	847	-6.121
<i>Porez na dobit koji se odnosi na ostalu sveobuhvatnu dobit</i>	1.394	-170	1.224
<b><i>Ostala sveobuhvatna dobit/(gubitak) za godinu, poslije poreza</i></b>	<b>-5.574</b>	<b>677</b>	<b>-4.897</b>
<b><i>Ukupna sveobuhvatna dobit/(gubitak) za godinu</i></b>	<b>-4.600</b>	<b>2.692</b>	<b>-1.908</b>

Bilješke uz financijske izvještaje (nastavak)  
 Za godinu završenu 31. prosinca 2013. godine

**Izvještaj o sveobuhvatnoj dobiti po poslovnim segmentima za godinu završenu 31. prosinca 2012. godine**

	<b>Život</b>	<b>Neživot</b>	<b>2012.</b>
	<b>‘000 HRK</b>	<b>‘000 HRK</b>	<b>‘000 HRK</b>
Zaračunate bruto premije	117.279	219.573	336.852
Premije predane u reosiguranje	-2.388	-80.131	-82.519
<b>Neto zaračunate premije</b>	<b>114.891</b>	<b>139.442</b>	<b>254.333</b>
Promjena bruto pričuva prijenosnih premija	297	-10.384	-10.087
Promjena pričuva prijenosnih premija, udio reosiguranja	-253	13.282	13.029
<b>Neto zarađene premije</b>	<b>114.935</b>	<b>142.340</b>	<b>257.275</b>
Prihod od provizija i naknada	560	11.404	11.964
Neto prihodi od ulaganja	32.057	11.740	43.797
Ostali poslovni prihodi	1.849	2.715	4.564
<b>Neto prihod</b>	<b>149.401</b>	<b>168.199</b>	<b>317.600</b>
Nastale štete	-93.393	-96.363	-189.756
Udio reosiguranja u nastalim štetama	119	24.303	24.422
<b>Neto nastale štete</b>	<b>-93.274</b>	<b>-72.060</b>	<b>-165.334</b>
Troškovi pribave	-31.018	-53.011	-84.029
Administrativni troškovi	-21.032	-31.713	-52.745
Ostali operativni troškovi	-1.096	-9.787	-10.883
<b>Dobit prije poreza</b>	<b>2.981</b>	<b>1.628</b>	<b>4.609</b>
Odgođeni porezni prihod/(trošak)	-	-	-
<b>Dobit/(gubitak) razdoblja</b>	<b>2.981</b>	<b>1.628</b>	<b>4.609</b>
<b><i>Ostala sveobuhvatna dobit</i></b>			
<i>Dobici od financijske imovine raspoložive za prodaju</i>	29.622	9.152	38.774
<i>Porez na dobit koji se odnosi na ostalu sveobuhvatnu dobit</i>	-5.924	-1.831	-7.755
<b><i>Ostala sveobuhvatna dobit za godinu, poslije poreza</i></b>	<b>23.698</b>	<b>7.321</b>	<b>31.019</b>
<b><i>Ukupna sveobuhvatna dobit za godinu</i></b>	<b>26.679</b>	<b>8.949</b>	<b>35.628</b>

Bilješke uz financijske izvještaje (nastavak)  
 Za godinu završenu 31. prosinca 2013. godine

Izvještaj o financijskom položaju društva po poslovnim segmentima na 31. prosinca 2013. godine

	Život	Neživot	31. prosinca
IMOVINA	'000 HRK	'000 HRK	2013. '000 HRK
Oprema	71	6.121	6.192
Nematerijalna imovina			
- Odgođeni troškovi pribave	-	18.009	18.009
- Ostala nematerijalna imovina	1.786	3.573	5.359
Ulaganja koja se drže do dospelosti	292.529	-	292.529
Financijska imovina raspoloživa za prodaju	307.753	193.921	501.674
Financijska imovina po fer vrijednosti kroz račun dobiti i gubitka	21.468	-	21.468
Zajmovi i potraživanja	39.811	51.736	91.547
Odgođena porezna imovina	630	306	936
Udio reosiguranja u pričuvama za ugovore o osiguranju	1.061	46.991	48.052
Potraživanja iz ugovora o osiguranju i ostala potraživanja	42.060	47.601	89.661
Novac i novčani ekvivalenti	2.994	3.151	6.145
<b>UKUPNO IMOVINA</b>	<b>710.163</b>	<b>371.409</b>	<b>1.081.572</b>
<b>KAPITAL I OBVEZE</b>			
<b>Kapital</b>			
Dionički kapital	39.500	41.500	81.000
Rezerva fer vrijednosti	7.060	4.861	11.921
Rezerve	10.493	9.058	19.551
Zadržana dobit	4.752	5.475	10.227
<b>Ukupno kapital</b>	<b>61.805</b>	<b>60.894</b>	<b>122.699</b>
<b>Obveze</b>			
Pričuve za ugovore o osiguranju	640.039	250.456	890.495
Obveze iz ugovora o osiguranju, ostale obveze i odgođeni prihodi	6.554	58.844	65.398
Odgođena porezna obveza	1.765	1.215	2.980
<b>Ukupno obveze</b>	<b>648.358</b>	<b>310.515</b>	<b>958.873</b>
<b>UKUPNO KAPITAL I OBVEZE</b>	<b>710.163</b>	<b>371.409</b>	<b>1.081.572</b>

Bilješke uz financijske izvještaje (nastavak)  
 Za godinu završenu 31. prosinca 2013. godine

Izvještaj o financijskom položaju društva po poslovnim segmentima na 31. prosinca 2012. godine

	Život	Neživot	31. prosinca
IMOVINA	'000 HRK	'000 HRK	2012. '000 HRK
Oprema	117	4.961	5.078
Nematerijalna imovina			
- Odgođeni troškovi pribave	-	14.220	14.220
- Ostala nematerijalna imovina	1.597	2.806	4.403
Ulaganja koja se drže do dospelosti	310.524	56.076	366.600
Financijska imovina raspoloživa za prodaju	233.919	100.200	334.119
Financijska imovina po fer vrijednosti kroz račun dobiti i gubitka	16.854	-	16.854
Zajmovi i potraživanja	64.754	68.482	133.236
Odgođena porezna imovina	630	306	936
Udio reosiguranja u pričuvama za ugovore o osiguranju	496	51.077	51.573
Potraživanja iz ugovora o osiguranju i ostala potraživanja	31.731	39.852	71.583
Novac i novčani ekvivalenti	3.177	4.621	7.798
<b>UKUPNO IMOVINA</b>	<b>663.799</b>	<b>342.601</b>	<b>1.006.400</b>
<b>KAPITAL I OBVEZE</b>			
<b>Kapital</b>			
Dionički kapital	39.500	41.500	81.000
Rezerva fer vrijednosti	12.634	4.184	16.818
Rezerve	10.364	9.058	19.422
Zadržana dobit	3.777	3.461	7.238
<b>Ukupno kapital</b>	<b>66.275</b>	<b>58.203</b>	<b>124.478</b>
<b>Obveze</b>			
Pričuve za ugovore o osiguranju	586.848	217.473	804.321
Obveze iz ugovora o osiguranju, ostale obveze i odgođeni prihodi	7.517	65.879	73.396
Odgođena porezna obveza	3.159	1.046	4.205
<b>Ukupno obveze</b>	<b>597.524</b>	<b>284.398</b>	<b>881.922</b>
<b>UKUPNO KAPITAL I OBVEZE</b>	<b>663.799</b>	<b>342.601</b>	<b>1.006.400</b>

Bilješke uz financijske izvještaje (nastavak)  
Za godinu završenu 31. prosinca 2013. godine

---

Prihodi od ugovaratelja (zaračunata bruto premija bez ispravka vrijednosti premije) za svaku pojedinu skupinu osiguranja su kako slijedi:

**Neživotno osiguranje**

	<b>2013.</b>	<b>2012.</b>
	<b>'000 HRK</b>	<b>'000 HRK</b>
Osiguranje od nezgode	25.393	22.466
Osiguranje cestovnih vozila-kasko	26.548	27.851
Osiguranje zračnog kaska	3	3
Osiguranje pomorskog, riječnog i jezerskog kaska	15.587	15.115
Osiguranje robe u prijevozu	450	458
Osiguranje imovina	47.070	58.760
Osiguranje od automobilske odgovornosti	101.300	75.059
Osiguranje od odgovornosti brodara	2.763	2.775
Ostala osiguranje od odgovornosti	11.096	9.766
Osiguranje različitih gubitaka	11.755	8.334
Putno osiguranje	3.904	2.586
	<b>245.869</b>	<b>223.173</b>

**Životno osiguranje**

	<b>2013.</b>	<b>2012.</b>
	<b>'000 HRK</b>	<b>'000 HRK</b>
Životno osiguranje	104.116	100.800
Dopunska osiguranja uz životno osiguranje	5.762	5.362
Životno osiguranje kod kojeg ugovaratelj osiguranja preuzima rizik ulaganja	9.997	11.117
	<b>119.875</b>	<b>117.279</b>

Nema pojedinačnog ugovaratelja s kojim je Društvo ostvarilo prihode veće od 10% ukupnih prihoda Društva.



Bilješke uz financijske izvještaje (nastavak)  
 Za godinu završenu 31. prosinca 2013. godine

**5. Neto zarađene premije**

U '000 HRK	2013.			2012.		
	Život	Neživot	Ukupno	Život	Neživot	Ukupno
Zaračunate bruto premije prije ispravaka	119.875	245.869	365.744	117.279	219.222	336.501
Premije suosiguranja	-	-	-	-	3.951	3.951
Ispravak vrijednosti potraživanja za premiju osiguranja/suosiguranja	-	-4.186	-4.186	-	-3.600	-3.600
<b>Zaračunate bruto premije</b>	<b>119.875</b>	<b>241.683</b>	<b>361.558</b>	<b>117.279</b>	<b>219.573</b>	<b>336.852</b>
Premije predane u reosiguranje	-3.677	-59.819	-63.496	-2.388	-80.131	-82.519
Premije predane u suosiguranje	-	-199	-199	-	-	-
Promjena bruto pričuva prijenosnih premija	-217	-23.288	-23.505	297	-10.384	-10.087
Promjena pričuva prijenosnih premija, udio reosiguranja	248	480	728	-253	13.282	13.029
Promjena pričuva prijenosnih premija, udio suosiguratelja	-	49	49	-	-	-
<b>Ukupno zarađene premije</b>	<b>116.229</b>	<b>158.906</b>	<b>275.135</b>	<b>114.935</b>	<b>142.340</b>	<b>257.275</b>

**6. Neto prihodi od ulaganja**

U '000 HRK	2013.	2012.
<b>Prihod od kamata</b>	<b>44.411</b>	<b>42.357</b>
od imovine raspoložive za prodaju	21.641	16.152
od ulaganja koja se drže do dospelja	17.520	19.872
od zajmova i potraživanja	5.250	6.333
<b>Prihod od dividendi</b>	<b>54</b>	<b>53</b>
<b>Nerealizirani dobiti i gubici od financijske imovine po fer vrijednosti kroz račun dobiti i gubitka</b>	<b>-99</b>	<b>-311</b>
<b>Realizirani dobiti od financijske imovine raspoložive za prodaju</b>	<b>636</b>	<b>756</b>
<b>Troškovi skrbništva</b>	<b>-139</b>	<b>-156</b>
<b>Tečajne razlike</b>	<b>7.380</b>	<b>1.098</b>
<b>Neto prihodi od ulaganja</b>	<b>52.243</b>	<b>43.797</b>

**7. Ostali poslovni prihodi**

U '000 HRK	2013.	2012.
Prihod od uslužnih šteta	645	692
Povrat od zaposlenika za uporabu auta	295	266
Ostali osigurateljno – tehnički prihodi	298	399
Ispravak AFS rezerve	-	1.988
Ostalo	2.232	1.219
<b>Ukupno ostali poslovni prihodi</b>	<b>3.470</b>	<b>4.564</b>

Bilješke uz financijske izvještaje (nastavak)  
 Za godinu završenu 31. prosinca 2013. godine

**8. Nastale štete**

U '000 HRK	2013.			2012.		
	Život	Neživot	Ukupno	Život	Neživot	Ukupno
Likvidirane štete, bruto iznos	44.550	92.747	137.297	36.072	91.730	127.802
Promjena pričuva šteta, bruto iznos	-2.962	9.659	6.697	-71	3.997	3.926
Promjena matematičke pričuve osiguranja, bruto iznos	51.250	-	51.250	51.718	-	51.718
Promjena pričuve životnih osiguranja kod kojih ugovaratelj osiguranja preuzima rizik ulaganja	4.687	-	4.687	5.674	-	5.674
Izdaci za povrate premija	-	717	717	-	2.270	2.270
Promjena pričuva za povrate premija	-	36	36	-	-1.634	-1.634
<b>Ukupno štete i naknade</b>	<b>97.525</b>	<b>103.159</b>	<b>200.684</b>	<b>93.393</b>	<b>96.363</b>	<b>189.756</b>

**9. Udio reosiguranja u nastalim štetama**

U '000 HRK	2013.			2012.		
	Život	Neživot	Ukupno	Život	Neživot	Ukupno
Likvidirane štete, udio reosiguranja	75	27.034	27.109	261	22.221	22.482
Promjena matematičke pričuve osiguranja, udio reosiguranja	199	-	199	-111	-	-111
Promjena pričuva šteta, udio reosiguranja	118	-4.615	-4.497	-31	2.082	2.051
<b>Ukupno udio reosiguranja</b>	<b>392</b>	<b>22.419</b>	<b>22.811</b>	<b>119</b>	<b>24.303</b>	<b>24.422</b>

**10. Troškovi pribave**

U '000 HRK	2013.			2012.		
	Život	Neživot	Ukupno	Život	Neživot	Ukupno
Provizija	20.196	39.152	59.348	14.364	34.388	48.752
Ostali troškovi pribave	17.126	20.913	38.039	16.654	18.123	34.777
Promjene u odgođenim troškovima pribave	-	-3.789	-3.789	-	500	500
<b>Ukupno troškovi pribave</b>	<b>37.322</b>	<b>56.276</b>	<b>93.598</b>	<b>31.018</b>	<b>53.011</b>	<b>84.029</b>

Bilješke uz financijske izvještaje (nastavak)  
 Za godinu završenu 31. prosinca 2013. godine

**11. Administrativni troškovi**

In '000 HRK	2013.			2012.		
	Život	Neživot	Ukupno	Život	Neživot	Ukupno
Amortizacija	971	3.347	4.318	1.719	3.237	4.956
Plaće, porezi i doprinosi iz i na plaće	9.728	13.936	23.664	9.413	13.026	22.439
Uredski i IT troškovi	5.924	9.539	15.463	5.053	9.664	14.717
Ostali administrativni troškovi	6.805	10.814	17.619	4.847	5.786	10.633
<b>Ukupno administrativni troškovi</b>	<b>23.428</b>	<b>37.636</b>	<b>61.064</b>	<b>21.032</b>	<b>31.713</b>	<b>52.745</b>

Uredski i IT troškovi uglavnom se odnose na troškove zakupa, komunalne usluge, komunikacije i softwarea.

Ostali administrativni troškovi se uglavnom odnose na putne troškove, troškove naplate, marketing, troškove savjetovanja i ostale troškove.

U 2013. godini, plaćanja obveznim mirovinskim fondovima iznosila su 7.109 tisuća kuna (2012.: 6.943 tisuće kuna).

Naknada za reviziju financijskih izvještaja za 2013. godinu iznosi 307 tisuća kuna (2012.: 328 tisuća kuna).

Na 31. prosinca 2013. godine Društvo ima 500 zaposlenika uključujući zaposlenike na dugotrajnom bolovanju ili porodiljnom dopustu (2012.: 451).

**12. Ostali operativni troškovi**

U '000 HRK	2013.	2012.
Trošak naknade Hrvatskom zavodu za zdravstveno osiguranje	3.126	4.236
Doprinosi (vatrogasni, garancijski fond)	1.670	1.740
Ostali tehnički troškovi	1.666	1.421
Ispravak vrijednosti potraživanja iz prethodnih godina	-	1.524
Ostali troškovi	746	1.962
<b>Ukupno ostali operativni troškovi</b>	<b>7.208</b>	<b>10.883</b>

Bilješke uz financijske izvještaje (nastavak)  
 Za godinu završenu 31. prosinca 2013. godine

**13. Odgođeni porez**

Društvo je porezni obveznik po zakonima i propisima Republike Hrvatske. Porez na dobit utvrđuje se po stopi od 20% na poreznu osnovicu koja je propisana zakonom.

Na 31. prosinca 2013. godine, Društvo nije bilo obvezno platiti porez zbog korištenja prenesenog poreznog gubitka. Društvo je priznalo odgođenu poreznu imovinu na prenesene gubitke iz prethodnih godina do iznosa za kojeg Uprava smatra da će buduća oporeziva dobit biti raspoloživa i po kojoj će se moći iskoristiti odgođena porezna imovina.

**a) Tekući trošak poreza**

U '000 HRK	2013.	2012.
Tekući porez	-	-
Odgođeni porez	-	-
<b>Ukupni porez na dobit</b>	<b>-</b>	<b>-</b>

**b) Porez zabilježen u ostaloj sveobuhvatnoj dobiti**

U '000 HRK	2013.	2012.
Odgođeni porez	1.224	-7.755
<b>Ukupni porezni prihod u ostaloj sveobuhvatnoj dobiti</b>	<b>1.224</b>	<b>-7.755</b>

**c) Usklada obračunatog poreza**

U '000 HRK	2013.	2012.
Dobit prije poreza	2.989	4.609
Očekivani iznos poreza po stopi od 20%	-598	-922
Učinak porezno nepriznatih troškova	-978	-541
Ostali neoporezivi prihod	56	26
Učinak poreznih poticaja	56	131
Korištenje nepriznatih poreznih gubitaka iz prošlih razdoblja	1.464	1.306
<b>Ukupni porezni prihod tekućeg razdoblja</b>	<b>-</b>	<b>-</b>

**d) Ukupan porez priznat u ostaloj sveobuhvatnoj dobiti**

In '000 HRK	31. prosinca 2013.	31. prosinca 2012.
Na financijsku imovinu raspoloživu za prodaju (bilješka 17)	-2.980	-4.205
<b>Ukupna odgođena porezna (obveza)/imovina priznata u ostaloj sveobuhvatnoj dobiti</b>	<b>-2.980</b>	<b>-4.205</b>

Bilješke uz financijske izvještaje (nastavak)  
 Za godinu završenu 31. prosinca 2013. godine

**14. Oprema**

2013. (u '000 HRK)	Namještaj i uredska oprema			Ukupno
	Oprema	Namještaj i uredska oprema	Ostalo	
<b>Nabava po trošku na početku godine</b>	<b>10.416</b>	<b>9.882</b>	<b>1.518</b>	<b>21.816</b>
Povećanja	2.034	667	378	<b>3.079</b>
Smanjenja	-758	-410	-120	<b>-1.288</b>
<b>Trošak nabave na kraju godine</b>	<b>11.692</b>	<b>10.139</b>	<b>1.776</b>	<b>23.607</b>
<b>Akumulirana amortizacija na početku godine</b>	<b>-8.352</b>	<b>-7.462</b>	<b>-924</b>	<b>-16.738</b>
Amortizacija za godinu	-1.118	-697	-118	<b>-1.932</b>
Smanjenja	757	379	120	<b>1.256</b>
<b>Akumulirana amortizacija na kraju godine</b>	<b>-8.713</b>	<b>-7.780</b>	<b>-922</b>	<b>-17.414</b>
<b>Neto knjigovodstvena vrijednost na početku godine</b>	<b>2.064</b>	<b>2.420</b>	<b>594</b>	<b>5.078</b>
<b>Neto knjigovodstvena vrijednost na kraju godine</b>	<b>2.978</b>	<b>2.359</b>	<b>854</b>	<b>6.192</b>

2012. (u '000 HRK)	Namještaj i uredska oprema			Ukupno
	Oprema	Namještaj i uredska oprema	Ostalo	
<b>Nabava po trošku na početku godine</b>	<b>10.231</b>	<b>9.994</b>	<b>1.592</b>	<b>21.817</b>
Povećanja	807	28	20	<b>855</b>
Smanjenja	-622	-140	-94	<b>-856</b>
<b>Trošak nabave na kraju godine</b>	<b>10.416</b>	<b>9.882</b>	<b>1.518</b>	<b>21.816</b>
<b>Akumulirana amortizacija na početku godine</b>	<b>-7.525</b>	<b>-6.797</b>	<b>-964</b>	<b>-15.286</b>
Amortizacija za godinu	-1.447	-783	-54	<b>-2.284</b>
Smanjenja	620	118	94	<b>832</b>
<b>Akumulirana amortizacija na kraju godine</b>	<b>-8.352</b>	<b>-7.462</b>	<b>-924</b>	<b>-16.738</b>
<b>Neto knjigovodstvena vrijednost na početku godine</b>	<b>2.706</b>	<b>3.197</b>	<b>628</b>	<b>6.531</b>
<b>Neto knjigovodstvena vrijednost na kraju godine</b>	<b>2.064</b>	<b>2.420</b>	<b>594</b>	<b>5.078</b>

## 15. Nematerijalna imovina

### 15.1. Odgođeni troškovi pribave

U '000 HRK	2013.	2012.
Neto knjigovodstvena vrijednost na početku godine	14.220	14.720
Odgođeni troškovi	18.009	14.220
Amortizacija	-14.220	-14.720
<b>Neto knjigovodstvena vrijednost na kraju godine</b>	<b>18.009</b>	<b>14.220</b>

### 15.2. Ostala nematerijalna imovina

U '000 HRK	2013.	2012.
Nabava po trošku na početku godine	19.125	16.893
Povećanja	3.342	2.262
Smanjenja	-27	-30
<b>Trošak nabave na kraju godine</b>	<b>22.440</b>	<b>19.125</b>
<b>Akumulirana amortizacija na početku godine</b>	<b>-14.722</b>	<b>-12.079</b>
Amortizacija za godinu	-2.386	-2.672
Smanjenja	27	29
<b>Akumulirana amortizacija na kraju godine</b>	<b>-17.081</b>	<b>-14.722</b>
<b>Neto knjigovodstvena vrijednost na početku godine</b>	<b>4.403</b>	<b>4.814</b>
<b>Neto knjigovodstvena vrijednost na kraju godine</b>	<b>5.359</b>	<b>4.403</b>

Nematerijalna se imovina uglavnom odnosi na software.

Bilješke uz financijske izvještaje (nastavak)  
 Za godinu završenu 31. prosinca 2013. godine

16. Ulaganja

U '000 HRK	31. prosinca 2013.	31. prosinca 2012.
Ulaganja koja se drže do dospijeca	292.529	366.600
Financijska imovina raspoloživa za prodaju	501.674	334.119
Financijska imovina po fer vrijednosti kroz račun dobiti i gubitka	21.468	16.854
Zajmovi i potraživanja	91.547	133.236
<b>Ukupno</b>	<b>907.218</b>	<b>850.809</b>

16.1. Pregled financijskih ulaganja po kategorijama

31. prosinca 2013. (u HRK '000)	Koja se drže do dospijeca	Raspoloživa za prodaju	Po fer vrijednosti kroz račun dobiti i gubitka	Zajmovi i potraživanja	Ukupno
<b>Kotirane dužničke vrijednosnice</b>					
Državne obveznice	292.529	470.290	-	-	762.819
Korporativne obveznice	-	14.490	-	-	14.490
Trezorski zapisi	-	-	-	-	-
<b>Dužničke vrijednosnice – fiksna stopa</b>	<b>292.529</b>	<b>484.780</b>	<b>-</b>	<b>-</b>	<b>777.309</b>
<b>Investicijski fondovi - otvoreni</b>	<b>-</b>	<b>16.894</b>	<b>21.468</b>	<b>-</b>	<b>38.362</b>
Depoziti kod banaka	-	-	-	89.188	89.188
Zajmovi	-	-	-	2.359	2.359
<b>Depoziti, zajmovi i potraživanja</b>	<b>-</b>	<b>-</b>	<b>-</b>	<b>91.547</b>	<b>91.547</b>
<b>Ukupno</b>	<b>292.529</b>	<b>501.674</b>	<b>21.468</b>	<b>91.547</b>	<b>907.218</b>

31. prosinca 2012. (u HRK '000)	Koja se drže do dospijeca	Raspoloživa za prodaju	Po fer vrijednosti kroz račun dobiti i gubitka	Zajmovi i potraživanja	Ukupno
<b>Kotirane dužničke vrijednosnice</b>					
Državne obveznice	366.600	289.099	-	-	655.699
Korporativne obveznice	-	7.001	-	-	7.001
Trezorski zapisi	-	3.741	-	-	3.741
<b>Dužničke vrijednosnice – fiksna stopa</b>	<b>366.600</b>	<b>299.841</b>	<b>-</b>	<b>-</b>	<b>666.441</b>
<b>Investicijski fondovi - otvoreni</b>	<b>-</b>	<b>34.278</b>	<b>16.854</b>	<b>-</b>	<b>51.132</b>
Depoziti kod banaka	-	-	-	131.980	131.980
Zajmovi	-	-	-	1.256	1.256
<b>Depoziti, zajmovi i potraživanja</b>	<b>-</b>	<b>-</b>	<b>-</b>	<b>133.236</b>	<b>133.236</b>
<b>Ukupno</b>	<b>366.600</b>	<b>334.119</b>	<b>16.854</b>	<b>133.236</b>	<b>850.809</b>

Bilješke uz financijske izvještaje (nastavak)  
 Za godinu završenu 31. prosinca 2013. godine

**16.2. Analiza valutne pozicije**

<b>31. prosinca 2013. (u HRK '000)</b>	<b>EURO i EURO valutna klauzula</b>	<b>Ostale strane valute</b>	<b>HRK</b>	<b>Ukupno</b>
<b>Financijska imovina</b>				
Ulaganja koja se drže do dospelosti				
Dužničke vrijednosnice	275.498	-	17.031	292.529
Ulaganja raspoloživa za prodaju				
Dužničke vrijednosnice	297.607	-	187.173	484.780
Vlasničke vrijednosnice	-	-	-	-
Investicijski fondovi	468	928	15.498	16.894
Financijska imovina po fer vrijednosti kroz račun dobiti i gubitka				
Investicijski fondovi	12.565	-	8.903	21.468
Zajmovi i potraživanja				
Depoziti	38.188	-	51.000	89.188
Zajmovi	-	-	2.359	2.359
Novac	33	14	6.098	6.145
<b>Ukupna financijska imovina</b>	<b>624.359</b>	<b>942</b>	<b>288.062</b>	<b>913.363</b>

<b>31. prosinca 2012. (u HRK '000)</b>	<b>EURO i EURO valutna klauzula</b>	<b>Ostale strane valute</b>	<b>HRK</b>	<b>Ukupno</b>
<b>Financijska imovina</b>				
Ulaganja koja se drže do dospelosti				
Dužničke vrijednosnice	270.296	-	96.304	366.600
Ulaganja raspoloživa za prodaju				
Dužničke vrijednosnice	205.913	-	93.928	299.841
Vlasničke vrijednosnice	-	-	-	-
Investicijski fondovi	7.317	836	26.125	34.278
Financijska imovina po fer vrijednosti kroz račun dobiti i gubitka				
Investicijski fondovi	4.273	-	12.581	16.854
Zajmovi i potraživanja				
Depoziti	64.162	-	67.818	131.980
Zajmovi	-	-	1.256	1.256
Novac	275	817	6.706	7.798
<b>Ukupna financijska imovina</b>	<b>552.236</b>	<b>1.653</b>	<b>304.718</b>	<b>858.607</b>



Bilješke uz financijske izvještaje (nastavak)  
 Za godinu završenu 31. prosinca 2013. godine

**16.3. Analiza ročnosti**

*Financijska imovina prema dospijeću*

**31. prosinca 2013.**  
 (u '000 HRK)

	Dospijeće (u godinama)						Ukupno
	Manje od 6 mj.	Od 6 do 12 mj.	Od 1 do 2 godine	Od 2 god. do 5 god.	Preko 5 godina	Bez dospijeća	
Ulaganja koja se drže do dospijeća	40.023	-	77.517	52.942	122.047	-	292.529
Ulaganja raspoloživa za prodaju	-	-	20.935	245.357	218.488	16.894	501.674
Financijska imovina po fer vrijednosti kroz račun dobiti i gubitka	-	-	-	-	-	21.468	21.468
Depoziti, zajmovi i potraživanja	39.271	52.276	-	-	-	-	91.547
Novac i novčani ekvivalenti	6.145	-	-	-	-	-	6.145
<b>Ukupno</b>	<b>85.439</b>	<b>52.276</b>	<b>98.452</b>	<b>298.299</b>	<b>340.535</b>	<b>38.362</b>	<b>913.363</b>

**31. prosinca 2012.**  
 (u '000 HRK)

	Dospijeće (u godinama)						Ukupno
	Manje od 6 mj.	Od 6 do 12 mj.	Od 1 do 2 godine	Od 2 god. do 5 god.	Preko 5 godina	Bez dospijeća	
Ulaganja koja se drže do dospijeća	-	79.544	39.251	91.978	155.827	-	366.600
Ulaganja raspoloživa za prodaju	3.741	-	-	123.798	172.302	34.278	334.119
Financijska imovina po fer vrijednosti kroz račun dobiti i gubitka	-	-	-	-	-	16.854	16.854
Depoziti, zajmovi i potraživanja	63.243	68.806	-	1.187	-	-	133.236
Novac i novčani ekvivalenti	7.798	-	-	-	-	-	7.798
<b>Ukupno</b>	<b>74.782</b>	<b>148.350</b>	<b>39.251</b>	<b>216.963</b>	<b>328.129</b>	<b>51.132</b>	<b>858.607</b>

#### 16.4. Reklasifikacija financijske imovine

Dana 1. siječnja 2009. godine, Društvo je reklasificiralo financijsku imovinu (obveznice) iz kategorije imovine raspoložive za prodaju u ulaganja koja se drže do dospjeća. Dana 1. travnja 2010. Društvo je reklasificiralo obveznicu RHMF-O-203E iz kategorije imovine raspoložive za prodaju u ulaganja koja se drže do dospjeća. Objave u vezi ove reklasifikacije (ograničeno samo na onu imovinu koja se i dalje nalazi u bilanci na 31.12.2013. godine) su prikazane su u nastavku :

1. *Nominalna i fer (knjigovodstvena ) vrijednost obveznica na dan reklasifikacije*  
 a. *1. travnja 2010. godine*

U '000 HRK

	<b>Nominalna vrijednost</b>	<b>Fer vrijednost</b>
Državne obveznice život	38.111	40.093
<b>Ukupno</b>	<b>38.111</b>	<b>40.093</b>

- b. *1. siječnja 2009. godine*

U '000 HRK

	<b>Nominalna vrijednost</b>	<b>Fer vrijednost</b>
Državne obveznice život	194.446	178.457
<b>Ukupno</b>	<b>194.446</b>	<b>178.457</b>

2. *Knjigovodstvena vrijednost i fer vrijednost reklasificiranih obveznica na 31.12.2013.godine*

U '000 HRK

	<b>Knjigovodstvena vrijednost</b>	<b>Fer vrijednost</b>
Državne obveznice život	237.405	249.775
<b>Ukupno</b>	<b>237.405</b>	<b>249.775</b>

3. *Kretanje rezerve (manjka) fer vrijednosti priznate u kapitalu na dan izvještavanja*

U '000 HRK

	<b>31. prosinca 2013.</b>	<b>31. prosinca 2012.</b>
Državne obveznice život	-3.810	-6.238
Državne obveznice neživot	-	-589
<b>Ukupno</b>	<b>-3.810</b>	<b>-6.827</b>

Bilješke uz financijske izvještaje (nastavak)  
 Za godinu završenu 31. prosinca 2013. godine

---

4. *Dobitak ili gubitak koji bi bio priznat u računu dobiti i gubitka ili kapitalu da financijska imovina nije bila reklasificirana, i stvarni dobitak, gubitak, prihod i rashod u računu dobiti i gubitka;*

U '000 HRK	Da nije reklasificirano		Reklasificirano	
	Prihod od kamata	Rezerve za ulaganja raspoloživa za prodaju	Prihod od kamata	Rezerve za ulaganja raspoloživa za prodaju
Život	12.587	9.040	12.940	-3.810
Neživot	-	-	-	-
<b>Ukupno</b>	<b>12.587</b>	<b>9.040</b>	<b>12.940</b>	<b>-3.810</b>

5. *Efektivne kamatne stope i procijenjeni novčani tijekovi koje društvo očekuje da će se ponovo steći kao na dan reklasifikacije financijske imovine*

Društvo očekuje da će naplatiti kompletnu nominalnu vrijednost i pripadajuću kuponsku kamatu, kako slijedi:

U '000 HRK	Nominalna vrijednost	Efektivna kamatna stopa	Očekivani novčani tijekovi
Državne obveznice život	242.088	5,38%	292.552
<b>Ukupno</b>	<b>242.088</b>	<b>5,38%</b>	<b>292.552</b>

### 16.5. Određivanje fer vrijednosti i hijerarhija fer vrijednosti

Društvo koristi sljedeću hijerarhiju za utvrđivanje i objavljivanje fer vrijednosti financijske imovine po metodama vrednovanja:

- *Razina 1* – financijska imovina po kotiranim (neusklađenim) cijenama na aktivnom tržištu za identičnu imovinu;
- *Razina 2* – financijska imovina s nižim volumenima trgovanja (ukoliko nije bilo trgovanja u zadnjih 30 dana prije datuma izvještavanja) mjerena po zadnjim tržišnim cijenama te
- *Razina 3* – financijska imovina čija se fer vrijednost određuje u cijelosti ili dijelom korištenjem modela procjene vrijednosti temeljenih na pretpostavkama koje nisu vezane na vidljive tekuće tržišne cijene identičnog instrumenta niti su temeljene na dostupnim tržišnim informacijama.

#### 31. prosinca 2013.:

U '000 HRK	Razina 1	Razina 2	Razina 3	Ukupno
Financijska imovina raspoloživa za prodaju				
Obveznice	484.780	-	-	484.780
Trezorski zapisi	-	-	-	-
Investicijski fondovi	16.894	-	-	16.894
Financijska imovina po fer vrijednosti kroz račun dobiti i gubitka				
Investicijski fondovi	21.468	-	-	21.468
<b>Ukupno</b>	<b>523.142</b>	<b>-</b>	<b>-</b>	<b>523.142</b>

#### 31. prosinca 2012.:

U '000 HRK	Razina 1	Razina 2	Razina 3	Ukupno
Financijska imovina raspoloživa za prodaju				
Obveznice	296.100	-	-	296.100
Trezorski zapisi	-	3.741	-	3.741
Investicijski fondovi	34.278	-	-	34.278
Financijska imovina po fer vrijednosti kroz račun dobiti i gubitka				
Investicijski fondovi	16.854	-	-	16.854
<b>Ukupno</b>	<b>347.232</b>	<b>3.741</b>	<b>-</b>	<b>350.973</b>

Tijekom 2013. i 2012. godine nije bilo prijenosa financijske imovine među razinama hijerarhije fer vrijednosti.

Bilješke uz financijske izvještaje (nastavak)  
 Za godinu završenu 31. prosinca 2013. godine

**16.6. Analiza promjene kamatnih stopa**

Sljedeće tablice prikazuju financijsku imovinu Društva analiziranu prema razdobljima promjene kamatnih stopa utvrđenu na osnovi preostalog ugovornog dospijeca i ugovornog razdoblja promjene kamatnih stopa (ovisno o tome što je ranije).

31. prosinca 2013. (u '000 HRK)	Efektivna kamatna stopa	Manje od 6 mjeseci	Od 6 do 12 mjeseci	Od 1 do 2 godine	Od 2 do 5 godina	Preko 5 godina	Beska- matno	Ukupno	Fiksna kamatna stopa
<b>Financijska imovina</b>									
<b>Ulaganja koja se drže do dospijeca</b>		<b>40.023</b>	-	<b>77.517</b>	<b>52.942</b>	<b>122.047</b>	-	<b>292.529</b>	<b>292.529</b>
Dužničke vrijednosnice	5,38%	40.023	-	77.517	52.942	122.047	-	292.529	292.529
<b>Ulaganja raspoloživa za prodaju</b>		-	-	<b>20.935</b>	<b>245.357</b>	<b>218.488</b>	<b>16.894</b>	<b>501.674</b>	<b>484.780</b>
Dužničke vrijednosnice	5,84%	-	-	20.935	245.357	218.488	-	484.780	484.780
Investicijski fondovi		-	-	-	-	-	16.894	16.894	-
<b>Financijska imovina po fer vrijednosti kroz račun dobiti i gubitka</b>		-	-	-	-	-	<b>21.468</b>	<b>21.468</b>	-
Investicijski fondovi		-	-	-	-	-	21.468	21.468	-
<b>Depoziti, zajmovi i potraživanja</b>		<b>39.271</b>	<b>52.276</b>	-	-	-	-	<b>91.547</b>	<b>91.547</b>
Depoziti kod banaka	3,85%	36.912	52.276	-	-	-	-	89.188	89.188
Zajmovi		2.359	-	-	-	-	-	2.359	2.359
<b>Novac i novčani ekvivalenti</b>	<b>0,15%</b>	<b>6.145</b>	-	-	-	-	-	<b>6.145</b>	<b>6.145</b>
<b>Ukupna financijska imovina</b>		<b>85.439</b>	<b>52.276</b>	<b>98.452</b>	<b>298.299</b>	<b>340.535</b>	<b>38.362</b>	<b>913.363</b>	<b>875.001</b>
31. prosinca 2012. (u '000 HRK)	Efektivna kamatna stopa	Manje od 6 mjeseci	Od 6 do 12 mjeseci	Od 1 do 2 godine	Od 2 do 5 godina	Preko 5 godina	Beska- matno	Ukupno	Fiksna kamatna stopa
<b>Financijska imovina</b>									
<b>Ulaganja koja se drže do dospijeca</b>		-	<b>79.544</b>	<b>39.251</b>	<b>91.978</b>	<b>155.827</b>	-	<b>366.600</b>	<b>366.600</b>
Dužničke vrijednosnice	5,24%	-	79.544	39.251	91.978	155.827	-	366.600	366.600
<b>Ulaganja raspoloživa za prodaju</b>		<b>3.741</b>	-	-	<b>123.798</b>	<b>172.302</b>	<b>34.278</b>	<b>334.119</b>	<b>299.841</b>
Dužničke vrijednosnice	6,26%	3.741	-	-	123.798	172.302	-	299.841	299.841
Investicijski fondovi		-	-	-	-	-	34.278	34.278	-
<b>Financijska imovina po fer vrijednosti kroz račun dobiti i gubitka</b>		-	-	-	-	-	<b>16.854</b>	<b>16.854</b>	-
Investicijski fondovi		-	-	-	-	-	16.854	16.854	-
<b>Depoziti, zajmovi i potraživanja</b>		<b>63.243</b>	<b>68.806</b>	-	<b>1.187</b>	-	-	<b>133.236</b>	<b>133.236</b>
Depoziti kod banaka	4,80%	61.987	68.806	-	1.187	-	-	131.980	131.980
Zajmovi		1.256	-	-	-	-	-	1.256	1.256
<b>Novac i novčani ekvivalenti</b>	<b>0,15%</b>	<b>7.798</b>	-	-	-	-	-	<b>7.798</b>	<b>7.798</b>
<b>Ukupna financijska imovina</b>		<b>74.782</b>	<b>148.350</b>	<b>39.251</b>	<b>216.963</b>	<b>328.129</b>	<b>51.132</b>	<b>858.607</b>	<b>807.475</b>

Bilješke uz financijske izvještaje (nastavak)  
 Za godinu završenu 31. prosinca 2013. godine

**16.7. Fer vrijednost financijskih ulaganja koja se drže do dospijeca te zajmova i potraživanja**

31. prosinca 2013. (u '000 HRK)	Ulaganja koja se drže do dospijeca		Zajmovi i potraživanja		Ukupno	
	Knjigo- vodstvena vrijednost	Fer vrijednost	Knjigo- vodstvena vrijednost	Fer vrijednost	Knjigo- vodstvena vrijednost	Fer vrijednost
Državne obveznice	292.529	308.843	-	-	292.529	308.843
Zajmovi i potraživanja	-	-	91.547	91.547	91.547	91.547
<b>Ukupno</b>	<b>292.529</b>	<b>308.843</b>	<b>91.547</b>	<b>91.547</b>	<b>384.076</b>	<b>400.390</b>

31. prosinca 2012. (u '000 HRK)	Ulaganja koja se drže do dospijeca		Zajmovi i potraživanja		Ukupno	
	Knjigo- vodstvena vrijednost	Fer vrijednost	Knjigo- vodstvena vrijednost	Fer vrijednost	Knjigo- vodstvena vrijednost	Fer vrijednost
Državne obveznice	366.600	393.274	-	-	366.600	393.274
Zajmovi i potraživanja	-	-	133.236	133.236	133.236	133.236
<b>Ukupno</b>	<b>366.600</b>	<b>393.274</b>	<b>133.236</b>	<b>133.236</b>	<b>499.836</b>	<b>526.510</b>

Bilješke uz financijske izvještaje (nastavak)  
 Za godinu završenu 31. prosinca 2013. godine

**17. Odgođena porezna imovina i obveza**

U '000 HRK	31. prosinca 2013.	31. prosinca 2012.
<b>Odgođena porezna imovina</b>		
Priznati preneseni gubitak	92	319
Ostale privremene razlike u računu dobiti i gubitka	844	617
<b>Ukupno odgođena porezna imovina</b>	<b>936</b>	<b>936</b>
<b>Odgođena porezna obveza</b>		
Nerealizirani dobiti po financijskoj imovini raspoloživoj za prodaju	-2.980	-4.205
<b>Ukupno odgođena porezna obveza</b>	<b>-2.980</b>	<b>-4.205</b>
<b>Neto odgođena porezna (obveza)/imovina</b>	<b>-2.044</b>	<b>-3.269</b>

U '000 HRK	Ukupno	Porezni gubici	Raspoloživo za prodaju	Obračunati troškovi
<b>Na 1. siječnja 2012.</b>	<b>4.486</b>	<b>523</b>	<b>3.550</b>	<b>413</b>
Povećanje odgođenog poreza priznatog u računu dobiti i gubitka	204	-	-	204
Korištenje odgođene porezne imovine	-204	-204	-	-
Povećanje odgođenog poreza priznatog u kapitalu	-3.550	-	-3.550	-
<b>Na 31. prosinca 2012.</b>	<b>936</b>	<b>319</b>	<b>-</b>	<b>617</b>
Povećanje odgođenog poreza priznatog u računu dobiti i gubitka	227	-	-	227
Korištenje odgođene porezne imovine	-227	-227	-	-
<b>Na 31. prosinca 2013.</b>	<b>936</b>	<b>92</b>	<b>-</b>	<b>844</b>

Odgođena porezna imovina koja se odnosi na preneseni neiskorišteni porezni gubitak i privremene razlike računovodstvene i porezne osnovice imovine priznata je u 2013. godini u mjeri u kojoj je Uprava uvjerena da će budući oporezivi dobiti biti raspoloživi temeljem kojih će se prenesena porezna imovina moći iskoristiti.

Akumulirana vrijednost prenesenih nepriznatih poreznih olakšica nastalih na temelju poreznih gubitaka koji se mogu prenositi u sljedećih pet godina i godine njihovog isteka prikazani su u sljedećoj tablici:

Godina isteka (u '000 HRK)	31. prosinca 2013.	31. prosinca 2012.
2013.	-	3.774
2014.	5.786	5.878
<b>Porezna vrijednost prenesenih poreznih gubitaka</b>	<b>5.786</b>	<b>9.652</b>

Ukupni iznos poreznih gubitaka na koje nije priznata odgođena porezna imovina na dan 31. prosinca 2013. godine iznosi 28.931 tisuću kuna (31. prosinca 2012. godine: 48.262 tisuće kuna).

Porezna uprava može pregledati knjige i evidencije u roku od tri godine nakon godine porezne procjene za prijavljenu poreznu godinu, te može uvesti dodatne porezne obveze i kazne. Uprava Društva nije upoznata s okolnostima koje bi mogle dovesti do potencijalnih značajnih obveza u tom pogledu.

Bilješke uz financijske izvještaje (nastavak)  
 Za godinu završenu 31. prosinca 2013. godine

**18. Potraživanja iz ugovora o osiguranju i ostala potraživanja**

<b>U '000 HRK</b>	<b>31. prosinca 2013.</b>	<b>31. prosinca 2012.</b>
Potraživanja iz neposrednih poslova osiguranja, bruto		
- Od vlasnika polica osiguranja	65.345	50.891
Vrijednosno usklađenje	-26.065	-23.701
Potraživanja iz neposrednih poslova osiguranja, neto	39.280	27.190
Potraživanja iz poslova reosiguranja	11.196	8.951
Obračunate kamate i dani predujmovi	21.122	21.689
Potraživanja po kreditnim karticama	11.548	8.541
Potraživanja za uslužne štete	4.116	2.709
Ostala potraživanja i unaprijed plaćeni troškovi	2.399	2.503
<b>Ukupno</b>	<b>89.661</b>	<b>71.583</b>

Ispravak vrijednosti je napravljen za sva potraživanja iz neposrednih poslova osiguranja starija od 180 dana. Kao dodatak, analiziraju se potraživanja od pojedinačnih kupaca te se radi dodatni ispravak vrijednosti ukoliko je to potrebno. Unatoč tome, Društvo poduzima sve raspoložive mjere za naplatu ovih potraživanja.

Kretanja vrijednosnog usklađenja potraživanja za premije bila su kako slijedi:

<b>U '000 HRK</b>	<b>2013.</b>	<b>2012.</b>
Na 1. siječnja	23.701	21.081
Trošak za godinu	7.927	8.115
Iznos storniran	-3.741	-4.515
Iznos otpisan	-1.822	-980
Na 31. prosinca	<b>26.065</b>	<b>23.701</b>

Nema značajne koncentracije kreditnog rizika u potraživanjima iz neposrednih poslova osiguranja.

**19. Novac i novčani ekvivalenti**

<b>U '000 HRK</b>	<b>31. prosinca 2013.</b>	<b>31. prosinca 2012.</b>
Sredstva na poslovnom računu	6.093	7.770
Sredstva na računu imovine za pokriće matematičke pričuve	36	8
Novčana sredstva u blagajni	16	20
<b>Ukupno</b>	<b>6.145</b>	<b>7.798</b>



Bilješke uz financijske izvještaje (nastavak)  
 Za godinu završenu 31. prosinca 2013. godine

**20. Pričuve za ugovore o osiguranju**

U '000 HRK	Bruto iznos		Udio reosiguranja		Neto iznos	
	31. prosinca 2013.	31. prosinca 2012.	31. prosinca 2013.	31. prosinca 2012.	31. prosinca 2013.	31. prosinca 2012.
Prijenosne premije	119.054	95.766	-25.935	-25.406	93.119	70.360
Pričuva šteta	130.033	120.374	-21.056	-25.671	108.977	94.703
Pričuva za povrat premije	1.369	1.333	-	-	1.369	1.333
<b>Tehničke pričuve neživotnih osiguranja</b>	<b>250.456</b>	<b>217.473</b>	<b>-46.991</b>	<b>-51.077</b>	<b>203.465</b>	<b>166.396</b>
Prijenosne premije	1.023	807	-448	-200	575	607
Pričuva šteta	9.370	12.332	-145	-27	9.225	12.305
Matematička pričuva životnih osiguranja	608.319	557.069	-468	-269	607.851	556.800
<b>Tehničke pričuve životnih osiguranja</b>	<b>618.712</b>	<b>570.208</b>	<b>-1.061</b>	<b>-496</b>	<b>617.651</b>	<b>569.712</b>
<b>Tehnička pričuva životnih osiguranja kod kojih ugovaratelj preuzima rizik ulaganja</b>	<b>21.327</b>	<b>16.640</b>	<b>-</b>	<b>-</b>	<b>21.327</b>	<b>16.640</b>
<b>Ukupno tehničke pričuve</b>	<b>890.495</b>	<b>804.321</b>	<b>-48.052</b>	<b>-51.573</b>	<b>842.443</b>	<b>752.748</b>

Godišnji prinos (neto od tečajnih razlika) na matematičku pričuvu u 2013. godini je bio 5,45% (u 2012. 5,5%). Društvo je reosigurano pretežito kod drugih članova Generali grupe.

*Kretanja osigurateljnih pričuva*

**20.1. Pričuva za prijenosne premije**

	2013.			2012.		
	Bruto	Reosiguranje	Neto	Bruto	Reosiguranje	Neto
<b><u>Neživot</u></b>						
<b>Na 1. siječnja</b>	95.766	-25.406	70.360	85.381	-12.124	73.257
Premije policirane tijekom godine	245.869	-59.819	186.050	223.173	-80.131	143.042
Manje: premije zarađene tijekom godine	-222.581	59.290	-163.291	-212.788	66.849	-145.939
<b>Na 31. prosinca</b>	<b>119.054</b>	<b>-25.935</b>	<b>93.119</b>	<b>95.766</b>	<b>-25.406</b>	<b>70.360</b>
<b><u>Život</u></b>						
<b>Na 1. siječnja</b>	807	-200	607	1.104	-453	651
Premije policirane tijekom godine	119.875	-3.677	116.198	117.279	-2.388	114.891
Manje: premije zarađene tijekom godine	-119.659	3.429	-116.230	-117.576	2.641	-114.935
<b>Na 31. prosinca</b>	<b>1.023</b>	<b>-448</b>	<b>575</b>	<b>807</b>	<b>-200</b>	<b>607</b>

Bilješke uz financijske izvještaje (nastavak)  
 Za godinu završenu 31. prosinca 2013. godine

**20.2. Pričuva za prijavljene a nelikvidirane štete**

	2013.			2012.		
	Bruto	Reosiguranje	Neto	Bruto	Reosiguranje	Neto
<i><u>Neživot</u></i>						
<b>Na 1. siječnja</b>	73.699	-17.823	55.876	69.386	-15.625	53.761
Štete tekuće godine	102.851	-23.414	79.437	95.872	-26.021	69.851
Promjena šteta prethodnih godina	-2.345	-406	-2.751	171	1.603	1.774
Likvidirane štete	-92.748	27.034	-65.714	-91.730	22.220	-69.510
<b>Na 31. prosinca</b>	<b>81.457</b>	<b>-14.609</b>	<b>66.848</b>	<b>73.699</b>	<b>-17.823</b>	<b>55.876</b>
<i><u>Život</u></i>						
<b>Na 1. siječnja</b>	10.036	-27	10.009	9.984	-58	9.926
Štete tekuće godine	42.755	-193	42.562	34.370	-230	34.140
Promjena šteta prethodnih godina	-796	-	-796	1.753	-	1.753
Likvidirane štete	-44.550	75	-44.475	-36.071	261	-35.810
<b>Na 31. prosinca</b>	<b>7.445</b>	<b>-145</b>	<b>7.300</b>	<b>10.036</b>	<b>-27</b>	<b>10.009</b>

**20.3. Pričuva za nastale a neprijavljene štete**

	2013.			2012.		
	Bruto	Reosiguranje	Neto	Bruto	Reosiguranje	Neto
<i><u>Neživot</u></i>						
<b>Na 1. siječnja</b>	46.675	-7.848	38.827	46.992	-7.963	39.029
Povećanja priznata tijekom godine	26.731	-4.985	21.746	25.117	-5.078	20.039
Prijenos u pričuvu za prijavljene štete	-24.830	6.387	-18.443	-25.434	5.193	-20.241
<b>Na 31. prosinca</b>	<b>48.576</b>	<b>-6.446</b>	<b>42.130</b>	<b>46.675</b>	<b>-7.848</b>	<b>38.827</b>
<i><u>Život</u></i>						
<b>Na 1. siječnja</b>	2.296	-	2.296	2.419	-	2.419
Povećanja priznata tijekom godine	1.521	-	1.521	635	-	635
Prijenos u pričuvu za prijavljene štete	-1.892	-	-1.892	-758	-	-758
<b>Na 31. prosinca</b>	<b>1.925</b>	<b>-</b>	<b>1.925</b>	<b>2.296</b>	<b>-</b>	<b>2.296</b>

Bilješke uz financijske izvještaje (nastavak)  
 Za godinu završenu 31. prosinca 2013. godine

**20.4. Pričuve za životno osiguranje – matematička pričuva**

U '000 HRK	<u>2013.</u>	<u>2012.</u>
Na početku godine	557.069	505.351
Premija vrednovanja	78.448	75.727
Promjena zillmer usklađenja	-3.668	-1.160
Obveze oslobođene prilikom isplata za slučajeve smrti, otkupa i drugih prekida tijekom godine	-51.717	-36.746
Kamata	17.298	15.518
Promjena prijenosnih premija i nulifikacije	2.116	-1.887
Tečajne razlike	6.793	-1.122
Promjena pričuve za raspodjelu dobiti	1.980	1.388
<b>Na kraju godine</b>	<b><u>608.319</u></b>	<b><u>557.069</u></b>

Premija vrednovanja predstavlja iznos primljenih premija koje neposredno povećavaju obveze iz osiguranja.

**20.5. Pričuve za životno osiguranje – tehnička pričuva životnih osiguranja kod kojih ugovaratelj preuzima rizik ulaganja**

U '000 HRK	<u>2013.</u>	<u>2012.</u>
Na početku godine	16.640	10.966
Premija vrednovanja	9.997	11.117
Obveze oslobođene prilikom isplata za slučajeve smrti, otkupa i drugih prekida tijekom godine	-2.084	-785
Nerealizirani (gubici)/dobici	-99	-311
Naknade (uključujući efekt aktuarskog fundiranja)	-3.330	-4.313
Tečajne razlike	203	-34
<b>Na kraju godine</b>	<b><u>21.327</u></b>	<b><u>16.640</u></b>

*Pričuve za police životnih osiguranja – matematička pričuva i prijenosne premije – po preostaloj ročnosti*

U '000 HRK	<u>31. prosinca 2013.</u>	<u>31. prosinca 2012.</u>
Do 1 godine	10.068	7.853
Između 1 i 5 godina	62.230	48.412
Između 6 i 10 godina	202.610	157.187
Između 11 i 20 godina	205.155	215.519
Više od 20 godina	129.279	128.905
<b>Na kraju godine</b>	<b><u>609.342</u></b>	<b><u>557.876</u></b>

Bilješke uz financijske izvještaje (nastavak)  
 Za godinu završenu 31. prosinca 2013. godine

*Pričuve za police životnih osiguranja - Tehnička pričuva životnih osiguranja kod kojih ugovaratelj preuzima rizik ulaganja – po preostaloj ročnosti*

<b>U '000 HRK</b>	<b>31. prosinca 2013.</b>	<b>31. prosinca 2012.</b>
Do 1 godine	900	800
Između 1 i 5 godina	3.720	2.569
Između 6 i 10 godina	3.006	3.237
Između 11 i 20 godina	5.691	4.417
Više od 20 godina	8.010	5.617
<b>Na kraju godine</b>	<b>21.327</b>	<b>16.640</b>

*Prikaz obveza iz osiguranja po valutama*

<b>U '000 HRK</b>	<b>EUR</b>		<b>HRK</b>		<b>UKUPNO</b>	
	<b>31. prosinca 2013.</b>	<b>31. prosinca 2012.</b>	<b>31. prosinca 2013.</b>	<b>31. prosinca 2012.</b>	<b>31. prosinca 2013.</b>	<b>31. prosinca 2012.</b>
Prijenosne premije	-	-	119.054	95.766	119.054	95.766
Pričuve šteta	-	-	130.033	120.374	130.033	120.374
Pričuva za povrat premije	-	-	1.369	1.333	1.369	1.333
<b>Tehničke pričuve neživotnih osiguranja</b>	<b>-</b>	<b>-</b>	<b>250.456</b>	<b>217.473</b>	<b>250.456</b>	<b>217.473</b>
Prijenosne premije	1.023	807	-	-	1.023	807
Pričuve šteta	9.370	12.332	-	-	9.370	12.332
Matematička pričuva	608.319	557.069	-	-	608.319	557.069
<b>Tehničke pričuve životnih osiguranja</b>	<b>618.712</b>	<b>570.208</b>	<b>-</b>	<b>-</b>	<b>618.712</b>	<b>570.208</b>
<b>Tehnička pričuva životnih osiguranja kod kojih ugovaratelj preuzima rizik ulaganja</b>	<b>21.327</b>	<b>16.640</b>	<b>-</b>	<b>-</b>	<b>21.327</b>	<b>16.640</b>
<b>UKUPNO TEHNIČKE PRIČUVE</b>	<b>640.039</b>	<b>586.848</b>	<b>250.456</b>	<b>217.473</b>	<b>890.495</b>	<b>804.321</b>

Bilješke uz financijske izvještaje (nastavak)  
Za godinu završenu 31. prosinca 2013. godine

---

## 21. Kapital

Dionički kapital Društva iznosi 81.000 tisuća kuna i podijeljen je na 202.500 redovnih dionica na ime s nominalnim iznosom od 400 kuna po dionici. Jedini vlasnik Društva je Generali PPF Holding B.V., Amsterdam, Nizozemska. Krajnja matrica Društva je Assicurazioni Generali S.p.A. Grupa, Trst.

### *Ostale rezerve*

Ostale rezerve sastoje se od uplate kapitala vlasnika iznad temeljnog kapitala u ukupnom iznosu od 18.481 tisuću kuna (31. prosinca 2012.: 18.352 tisuće kuna) i zakonskih rezervi u ukupnom iznosu od 1.070 tisuća kuna (31. prosinca 2012.: 1.070 tisuća kuna). Tijekom 2013. nije bilo uplate kapitala, a niti u 2012.

Nema trezorskih dionica koje drži Društvo.

### *Rezerva fer vrijednosti*

<b>U '000 HRK</b>	<b>2013.</b>	<b>2012.</b>
<b>Na 1. siječnja</b>	<b>16.818</b>	<b>-14.201</b>
Revalorizacija	-6.121	38.774
Priznata odgođena porezna imovina	1.224	-7.755
<b>Na 31. prosinca</b>	<b>11.921</b>	<b>16.818</b>

## 22. Obveze iz ugovora o osiguranju, ostale obveze i odgođeni prihodi

<b>U '000 HRK</b>	<b>31. prosinca 2013.</b>	<b>31. prosinca 2012.</b>
Neraspoređena premija	5.138	3.799
Obveze iz ugovora o osiguranju prema vlasnicima polica	1.104	3.025
Obveze za provizije agentima, brokerima i posrednicima	3.686	4.706
Depoziti zadržani iz posla predanog u reosiguranje	-	16.762
Obveze iz poslova reosiguranja	31.882	24.679
Obveze prema zaposlenicima	5.567	4.681
Odgođeno plaćanje troškova i prihod budućeg razdoblja	2.065	2.466
Obveze prema dobavljačima	13.691	11.243
Ostalo	2.265	2.035
<b>Ukupno</b>	<b>65.398</b>	<b>73.396</b>

Bilješke uz financijske izvještaje (nastavak)  
Za godinu završenu 31. prosinca 2013. godine

---

Buduća minimalna plaćanja najma bez mogućnosti otkaza su kako slijedi:

<b>U '000 HRK</b>	<b>31. prosinca 2013.</b>	<b>31. prosinca 2012.</b>
Do 1 godine	3.602	2.996
1 do 5 godina	1.053	1.252
<b>Ukupno</b>	<b>4.655</b>	<b>4.248</b>

### 23. Transakcije s povezanim stranama

Jedini vlasnik Društva je Generali PPF Holding B.V., Amsterdam, Nizozemska. Krajnja matrica Društva je Assicurazioni Generali S.p.A. Grupa Trst.

Tijekom redovitog poslovanja Društvo ostvaruje transakcije s povezanim društvima Generali Grupe. Transakcije s Generali Grupom tijekom godine su sljedeće:

#### Kupovina roba i usluga

<b>U '000 HRK</b>	<b>2013.</b>	<b>2012.</b>
Kupovina roba i usluga	3.453	3.863

Navedene transakcije odnose se samo na usluge koje pruža član Grupe, većinom Generali Holding Vienna AG, uglavnom vezano za IT usluge.

#### Depoziti zadržani iz posla predanog u reosiguranje

<b>U '000 HRK</b>	<b>31. prosinca 2013.</b>	<b>31. prosinca 2012.</b>
Generali Holding Vienna AG	-	16.762

Bilješke uz financijske izvještaje (nastavak)  
Za godinu završenu 31. prosinca 2013. godine

Stanja reosiguranja na kraju godine

U '000 HRK	Potraživanja		Obveze	
	31.	31.	31.	31.
	prosina 2013.	prosina 2012.	prosina 2013.	prosina 2012.
Generali Versicherung AG AT, Beč	247	44	1.991	4.059
Assicurazioni Generali S.p.A. – UK Branch	356	-	7.121	-
Generali Towarzystwo Ubezpiec., Varšava	6	41	-	-
Assicurazioni Generali S.P.A. Italia	305	1.256	3.846	2.325
GP reinsurance EAD	8.198	6.703	18.336	16.588
Generali-Providencia Biytosito Zrt.	910	4	102	105
Generali Zavarovalnica d.d.	723	1	238	616
Generali RueckVersicherung AG	-	75	48	235
Europaeische Reiseversicherung AG	-	237	-	41
Europ Assistance Holding Irish Branch	-	2	6	8
Generali Hellas Insurance Company S.A.	4	-	38	-
Češka pojistovna a.s.	-	-	73	-
	<b>10.749</b>	<b>8.363</b>	<b>31.799</b>	<b>23.977</b>

Transakcije u računu dobiti i gubitka

U '000 HRK	Premija reosiguranja		Udio reosiguratelja u štetama i provizija reosiguranja	
	2013.	2012.	2013.	2012.
	Generali Holding Vienna AG	-	-	2.596
Generali Versicherung AG AT, Beč	1.553	2.825	207	274
Assurances France Generali S.A, Pariz	17	34	7	11
Generali Towarzystwo Ubezpiec., Varšava	472	557	203	106
Assicurazioni Generali S.P.A. Italia	15.354	10.892	3.879	2.989
GP reinsurance EAD	30.706	34.329	23.087	19.517
Generali-Providencia Biytosito Zrt.	263	2.195	1.042	2.404
Generali Zavarovalnica d.d.	803	782	881	74
Assicurazioni Generali S.p.A. - UK Branch	7.274	1.542	368	63
Generali RueckVersicherung AG	200	216	27	28
Europaeische Reiseversicherung AG	-	6	-	172
Generali Hellas Insurance Company S.A.	63	26	15	11
Europ Assistance Holding Irish Branch	-	8	-	2
Česka pojistovna a.s.	307	-	2	-
	<b>57.012</b>	<b>53.412</b>	<b>32.314</b>	<b>25.806</b>

**Naknade ključnom menadžmentu**

<b>U '000 HRK</b>	<b>2013.</b>	<b>2012.</b>
Plaće i ostala kratkoročna primanja zaposlenih	4.193	3.832
Uplate u obvezne mirovinske fondove	508	525
<b>Ukupno</b>	<b>4.701</b>	<b>4.357</b>

**24. Potencijalne i preuzete obveze**

Društvo, kao i svi drugi osiguratelji, podložno je zahtjevima za isplatu šteta u redovnom tijeku svojeg poslovanja i rezervira za njih, sukladno najboljem znanju Društva, kroz osigurateljne pričuve. Međutim, teško je procijeniti ishod takvih zahtjeva. Društvo smatra da njihov konačni ishod neće imati značajan utjecaj na njegov rezultat poslovanja i financijski položaj. Društvo nije imalo drugih potencijalnih i preuzetih obveza na datum bilance.

Na 31. prosinca 2013. godine Društvo nema rezervacije za štete koje se rješavaju sudskim putem (osim tehničkih pričuva za osigurateljne štete) jer pravni stručnjaci Društva smatraju kako iste nisu potrebne (nema zahtjeva koje bi Društvo izgubilo).

**25. Događaji nakon datuma bilance**

Nije bilo značajnih događaja nakon datuma bilance.



## Usklada financijskih izvještaja

Usklada temeljnih financijskih izvještaja pripremljenih sukladno MSFI okviru izvještavanja i financijskih izvještaja koji su propisani Pravilnikom Hrvatske agencije za nadzor financijskih usluga (HANFA) o strukturi i sadržaju financijskih izvještaja društva za osiguranje.

### Financijski izvještaji Društva Hrvatskoj agenciji za nadzor financijskih institucija (HANFA)


U nastavku se nalaze Zakonom propisani temeljni financijski izvještaji o poslovanju društva Generali Osiguranje d.d. i bilješke za 2013. godinu. Izvještaji su sastavljeni sukladno obliku i opsegu koje propisuje Pravilnik o strukturi i sadržaju financijskih izvještaja društava za osiguranje i reosiguranje.

1. Izvještaj o financijskom položaju – usklada izvještaja o financijskom položaju
2. Izvještaj o sveobuhvatnoj dobiti – usklada izvještaja o sveobuhvatnoj dobiti
3. Izvještaj o financijskom položaju
4. Izvještaj o sveobuhvatnoj dobiti
5. Izvještaj o promjenama kapitala
6. Izvještaj o novčanim tokovima
7. Izvještaj o prihodima i troškovima ulaganja prema izvoru sredstava
8. Osiguranje iz skupine životnih osiguranja – Adekvatnost kapitala
9. Osiguranje iz skupine neživotnih osiguranja – Adekvatnost kapitala
10. Izračun kapitala i jamstvenog kapitala – Životno osiguranje
11. Izračun kapitala i jamstvenog kapitala – Neživotno osiguranje
12. Pregled ulaganja imovine za pokriće matematičke pričuve
13. Pregled ulaganja imovine za pokriće tehničke pričuve
14. Ročna usklađenost imovine za pokriće matematičke pričuve s obvezama iz matematičke pričuve
15. Ročna usklađenost imovine za pokriće tehničkih pričuva s obvezama iz tehničkih pričuva
16. Statistički podaci o troškovima uprave (administrativni troškovi)
17. Statistički podaci o troškovima pribave i stanju razgraničenih troškova pribave
18. Bruto kvota šteta, kvota troškova i kombinirana kvota


Financijski izvještaji prikazani na stranicama od 74 do 105 odobreni su od strane Uprave 07. ožujka 2014. godine za podnošenje Nadzornom odboru i u skladu s tim potpisani u nastavku.

Za i u ime Generali osiguranje d.d.:

Georg Eagl  
Predsjednik Uprave



Gregor Pilgram  
Zamjenik člana Uprave



Generali osiguranje d.d.

Bani 110

10010 Zagreb

6

## Izveštaj o finacijskom položaju – usklada izvještaja o finacijskom položaju

Broj pozicije	Elementi zbroja	Oznaka pozicije	Opis pozicije	31.12.2013. Prema pravilniku	Razlika	31.12.2013. Revidirano	Naziv pozicije revidiranih finacijskih izvještaja	Oznaka razlike
				Ukupno				
<b>001</b>	002+003	<b>A</b>	<b>POTRAŽIVANJA ZA UPISANI A NEUPLAĆENI KAPITAL</b>					
002		1	Kapital pozvan da se plati					
003		2	Kapital nije pozvan da se plati					
<b>004</b>	005+006	<b>B</b>	<b>NEMATERIJALNA IMOVINA</b>	<b>5.359</b>	<b>18.009</b>	<b>23.368</b>	<b>Nematerijalna imovina</b>	<b>1</b>
005		1	Goodwill					
006		2	Ostala nematerijalna imovina	5.359				
<b>007</b>	008+009+010	<b>C</b>	<b>MATERIJALNA IMOVINA</b>	<b>6.192</b>		<b>6.192</b>	<b>Oprema</b>	
008		1	Zemljišta i građevinski objekti koji služe društvu za provođenje djelatnosti					
009		2	Oprema					
010		3	Ostala materijalna imovina i zalihe	6.192				
<b>011</b>	012+013+017+036	<b>D</b>	<b>ULAGANJA</b>	<b>885.898</b>				
<b>012</b>		<b>I</b>	<b>Ulaganja u zemljišta i građevinske objekte koji ne služe društvu za provođenje djelatnosti</b>					
	013+049+065			<b>132.613</b>	<b>-42.952</b>	<b>89.661</b>	<b>Potraživanja iz ugovora o osiguranju i ostala potraživanja</b>	<b>2</b>
<b>013</b>	014+015+016	<b>II</b>	<b>Ulaganja u podružnice, pridružena društva i sudjelovanje u zajedničkim ulaganjima</b>	<b>148</b>				
014		1	Dionice i udjeli u podružnicama					
015		2	Dionice i udjeli u pridruženim društvima					
016		3	Sudjelovanje u zajedničkim ulaganjima	148				
<b>017</b>	018+021+026+032	<b>III</b>	<b>Ostala finacijska ulaganja</b>	<b>885.750</b>				
<b>018</b>	019+020	<b>1</b>	<b>Ulaganja koja se drže do dospjeća</b>	<b>292.529</b>		<b>292.529</b>	<b>Ulaganja koja se drže do dospjeća</b>	
019		1.1	<i>Dužnički vrijednosni papiri i drugi vrijednosni papiri s fiksnim prihodom</i>	292.529				

## Izveštaj o finacijskom položaju – usklada izvještaja o finacijskom položaju

Broj pozicije	Elementi zbroja	Oznaka pozicije	Opis pozicije	31.12.2013. Prema pravilniku	Razlika	31.12.2013. Revidirano	Naziv pozicije revidiranih finacijskih izvještaja	Oznaka razlike
				Ukupno				
020		1.2	<i>Ostala ulaganja koja se drže do dospjeća</i>					
<b>021</b>	022+023+024+025	<b>2</b>	<b>Ulaganja raspoloživa za prodaju</b>	<b>501.674</b>		<b>501.674</b>	<b>Finacijska imovina raspoloživa za prodaju</b>	
022		2.1	<i>Dionice, udjeli i drugi vrijednosni papiri koji donose promjenjiv prihod</i>					
023		2.2	<i>Dužnički vrijednosni papiri i drugi vrijednosni papiri s fiksnim prihodom</i>	484.780				
024		2.3	<i>Udjeli u investicijskim fondovima</i>	16.894				
025		2.4	<i>Ostala ulaganja raspoloživa za prodaju</i>					
	026+037			<b>21.468</b>		<b>21.468</b>	<b>Finacijska imovina po fer vrijednosti kroz račun dobiti i gubitka</b>	
<b>026</b>	027+028+029 +030+031	<b>3</b>	<b>Ulaganja po fer vrijednosti kroz račun dobiti i gubitka</b>					
027		3.1	<i>Dionice, udjeli i drugi vrijednosni papiri koji donose promjenjiv prihod</i>					
028		3.2	<i>Dužnički vrijednosni papiri i drugi vrijednosni papiri s fiksnim prihodom</i>					
029		3.3	<i>Derivativni finacijski instrumenti</i>					
030		3.4	<i>Udjeli u investicijskim fondovima</i>					
031		3.5	<i>Ostala ulaganja</i>					
<b>032</b>	033+034+035	<b>4</b>	<b>Depoziti, zajmovi i potraživanja</b>	<b>91.547</b>		<b>91.547</b>	<b>Zajmovi i potraživanja</b>	
033		4.1	<i>Depoziti kod kreditnih institucija (banaka)</i>	89.188				
034		4.2	<i>Zajmovi</i>					
035		4.3	<i>Ostali zajmovi i potraživanja</i>	2.359				
<b>036</b>		<b>IV</b>	<b>Depoziti kod preuzetog poslovanja osiguranja u reosiguranje (depoziti kod cedenta)</b>					
<b>037</b>		<b>E</b>	<b>ULAGANJA ZA RAČUN I RIZIK VLASNIKA POLICA ŽIVOTNOG OSIGURANJA</b>	<b>21.468</b>				
<b>038</b>	039+040+041+042 +043+044+045	<b>F</b>	<b>UDIO REOSIGURANJA U TEHNIČKIM PRIČUVAMA</b>	<b>48.052</b>		<b>48.052</b>	<b>Udio reosiguranja u pričuvama za ugovore o osiguranju</b>	

## Izveštaj o finacijskom položaju – usklada izvještaja o finacijskom položaju

Broj pozicije	Elementi zbroja	Oznaka pozicije	Opis pozicije	31.12.2013. Prema pravilniku	Razlika	31.12.2013. Revidirano	Naziv pozicije revidiranih finacijskih izvještaja	Oznaka razlike
				Ukupno				
039		1	Prijenosne premije, udio reosiguranja	26.383				
040		2	Matematička pričuva osiguranja, udio reosiguranja	468				
041		3	Pričuva šteta, udio reosiguranja	21.201				
042		4	Pričuve za povrate premija ovisne i neovisne o rezultatu (bonusi i popusti), udio reosiguranja					
043		5	Pričuva za kolebanje šteta, udio reosiguranja					
044		6	Druge tehničke pričuve osiguranja, udio reosiguranja					
045		7	Posebna pričuva za osiguranje iz skupine životnih osiguranja kod kojih ugovaratelj osiguranja preuzima investicijski rizik, udio reosiguranja					
<b>046</b>	047+048	<b>G</b>	<b>ODGOĐENA I TEKUĆA POREZNA IMOVINA</b>	<b>936</b>		<b>936</b>	<b>Odgođena porezna imovina</b>	
047		1	Odgođena porezna imovina	936				
048		2	Tekuća porezna imovina					
<b>049</b>	050+053+054	<b>H</b>	<b>POTRAŽIVANJA</b>	<b>93.334</b>				
<b>050</b>	051+052	<b>1</b>	<b>Potraživanja iz neposrednih poslova osiguranja</b>	<b>39.280</b>				
051		1.1	<i>Od osiguranika</i>	39.280				
052		1.2	<i>Od zastupnika, odnosno posrednika u osiguranju</i>					
<b>053</b>		<b>2</b>	<b>Potraživanja iz poslova suosiguranja i reosiguranja</b>	<b>11.196</b>				
<b>054</b>	055+056+057	<b>3</b>	<b>Ostala potraživanja</b>	<b>42.858</b>				
055		3.1	<i>Potraživanja iz drugih poslova osiguranja</i>					
056		3.2	<i>Potraživanja za prinose na ulaganja</i>					
057		3.3	<i>Ostala potraživanja</i>	42.858				
<b>058</b>	059+063+064	<b>I</b>	<b>OSTALA IMOVINA</b>	<b>6.145</b>		<b>6.145</b>	<b>Novac i novčani ekvivalenti</b>	

## Izveštaj o finacijskom položaju – usklada izvještaja o finacijskom položaju

Broj pozicije	Elementi zbroja	Oznaka pozicije	Opis pozicije	31.12.2013. Prema pravilniku	Razlika	31.12.2013. Revidirano	Naziv pozicije revidiranih finacijskih izvještaja	Oznaka razlike
				Ukupno				
<b>059</b>	060+061+062	<b>1</b>	<b>Novac u banci i blagajni</b>	<b>6.145</b>				
060		1.1	Sredstva na poslovnom računu	6.093				
061		1.2	Sredstva na računu imovine za pokriće matematičke pričuve	36				
062		1.3	Novčana sredstva u blagajni	16				
<b>063</b>		<b>2</b>	<b>Dugotrajna imovina namjenjena za prodaju i prestanak poslovanja</b>					
<b>064</b>		<b>3</b>	<b>Ostalo</b>					
<b>065</b>	066+067+068	<b>J</b>	<b>PLAĆENI TROŠKOVI BUDUĆEG RAZDOBLJA I NEDOSPJELA NAPLATA PRIHODA</b>	<b>39.131</b>				
066		1	Razgraničene kamate i najamnine	21.122				
067		2	Razgraničeni troškovi pribave	18.009				
068		3	Ostali plaćeni troškovi budućeg razdoblja i nedospjela naplata prihoda					
<b>069</b>	001+004+007+011 +037+038+046 +049+058+065	<b>K</b>	<b>UKUPNO AKTIVA (A+B+C+D+E+F+G+H+I+J)</b>	<b>1.106.515</b>	<b>-24.943</b>	<b>1.081.572</b>	<b>Ukupno imovina</b>	<b>3</b>
<b>070</b>		<b>L</b>	<b>IZVANBILANČNI ZAPISI</b>					

## Izveštaj o finacijskom položaju – usklada izvještaja o finacijskom položaju

Broj pozicije	Elementi zbroja	Oznaka pozicije	Opis pozicije	31.12.2013. Prema pravilniku	Razlika	31.12.2013. Revidirano	Naziv pozicije revidiranih finacijskih izvještaja	Oznaka razlike
				Ukupno				
<b>071</b>	072+076+077+081+085+088	<b>A</b>	<b>KAPITAL I REZERVE</b>	<b>122.699</b>				
<b>072</b>	073+074+075	<b>1</b>	<b>Upisani kapital</b>	<b>81.000</b>		<b>81.000</b>	<b>Dionički kapital</b>	
073		1.1	Uplašeni kapital - redovne dionice	81.000				
074		1.2	Uplašeni kapital - povlaštene dionice					
075		1.3	Kapital pozvan da se plati					
<b>076</b>		<b>2</b>	<b>Premije na emitirane dionice (rezerve kapitala)</b>					
<b>077</b>	078+079+080	<b>3</b>	<b>Revalorizacijske rezerve</b>	<b>11.921</b>		<b>11.921</b>	<b>Rezerva fer vrijednosti</b>	
078		3.1	Zemljišta i građevinskih objekata					
079		3.2	Finacijskih ulaganja	11.921				
080		3.3	Ostale revalorizacijske rezerve					
<b>081</b>	082+083+084	<b>4</b>	<b>Rezerve</b>	<b>19.551</b>		<b>19.551</b>	<b>Rezerve</b>	
082		4.1	Zakonske rezerve					
083		4.2	Statutarna rezerva					
084		4.3	Ostale rezerve	19.551				
	085+088			<b>10.227</b>		<b>10.227</b>	<b>Zadržana dobit</b>	
<b>085</b>	086+087	<b>5</b>	<b>Prenešana (zadržana) dobit ili gubitak</b>	<b>7.238</b>				
086		5.1	Zadržana dobit	7.238				
087		5.2	Prenešeni gubitak (-)					
<b>088</b>	089+090	<b>6</b>	<b>Dobit ili gubitak tekućeg obračunskog razdoblja</b>	<b>2.989</b>				
089		6.1	Dobit tekućeg obračunskog razdoblja	2.989				
090		6.2	Gubitak tekućeg obračunskog razdoblja (-)					
<b>091</b>		<b>B</b>	<b>SUBORDINATED LIABILITIES</b>					
	92+99			<b>890.495</b>		<b>890.495</b>	<b>Pričuve za ugovore o osiguranju</b>	
<b>092</b>	093+094+095+096+097+098	<b>C</b>	<b>TEHNIČKE PRIČUVE</b>	<b>869.168</b>				
093		1	Prijenosne premije, bruto iznos	120.077				

## Izveštaj o finacijskom položaju – usklada izvještaja o finacijskom položaju

Broj pozicije	Elementi zbroja	Oznaka pozicije	Opis pozicije	31.12.2013. Prema pravilniku	Razlika	31.12.2013. Revidirano	Naziv pozicije revidiranih finacijskih izvještaja	Oznaka razlike
				Ukupno				
094		2	Matematička pričuva osiguranja, bruto iznos	608.319				
095		3	Pričuva šteta, bruto iznos	139.403				
096		4	Pričuve za povrate premija ovisne i neovisne o rezultatu (bonusi i popusti), bruto iznos	1.369				
097		5	Pričuva za kolebanje šteta, bruto iznos					
098		6	Druge tehničke pričuve osiguranja, bruto iznos					
<b>099</b>		<b>D</b>	<b>POSEBNA PRIČUVA ZA OSIGURANJE IZ SKUPINE ŽIVOTNIH OSIGURANJA KOD KOJIH UGOVARATELJ OSIGURANJA PREUZIMA INVESTICIJSKI RIZIK, bruto iznos</b>	<b>21.327</b>				
<b>100</b>	101+102	<b>E</b>	<b>OSTALE PRIČUVE</b>					
101		1	Pričuve za mirovine i slične obveze					
102		2	Ostale pričuve					
<b>103</b>	104+105	<b>F</b>	<b>ODGOĐENA I TEKUĆA POREZNA OBVEZA</b>	<b>2.980</b>		<b>2.980</b>	<b>Odgodena porezna obveza</b>	
104		1	Odgodena porezna obveza	2.980				
105		2	Tekuća porezna obveza					
	106+107+111+116			<b>90.341</b>	<b>-24.943</b>	<b>65.398</b>	<b>Obveze iz ugovora o osiguranju, ostale obveze i odgodeni prihodi</b>	<b>4</b>
<b>106</b>		<b>G</b>	<b>DEPOZITI ZADRŽANI IZ POSLA PREDANOG U REOSIGURANJE</b>					
<b>107</b>	108+109+110	<b>H</b>	<b>FINACIJSKE OBVEZE</b>					
108		1	Obveze po zajmovima					
109		2	Obveze po izdanim vrijednosnim papirima					
110		3	Ostale finacijske obveze					
<b>111</b>	112+113+114+115	<b>I</b>	<b>OSTALE OBVEZE</b>	<b>88.276</b>				
112		1	Obveze proizašle iz neposrednih poslova osiguranja	11.108				
113		2	Obveze proizašle iz poslova suosiguranja i reosiguranja	31.882				

## Izveštaj o finacijskom položaju – usklada izvještaja o finacijskom položaju

Broj pozicije	Elementi zbroja	Oznaka pozicije	Opis pozicije	31.12.2013.	Razlika	31.12.2013. Revidirano	Naziv pozicije revidiranih finacijskih izvještaja	Oznaka razlike
				Prema pravilniku Ukupno				
114		3	Obveze za otuđenje i prekinuto poslovanje					
115		4	Ostale obveze	45.286				
<b>116</b>	117+118	<b>J</b>	<b>ODGOĐENO PLAĆANJE TROŠKOVA I PRIHOD BUDUĆEG RAZDOBLJA</b>	<b>2.065</b>				
117		1	Razgraničena provizija reosiguranja					
118		2	Ostalo odgođeno plaćanje troškova i prihod budućeg razdoblja	2.065				
<b>119</b>	071+091+092 +099+100+103 +106+107+111 +116	<b>K</b>	<b>UKUPNA PASIVA (A+B+C+D+E+F+G+H+I+J)</b>	<b>1.106.515</b>	<b>-24.943</b>	<b>1.081.572</b>	<b>Ukupno kapital i obveze</b>	<b>5</b>
<b>120</b>		<b>L</b>	<b>IZVANBILANČNI ZAPISI</b>					

1. Razlika u poziciji **Nematerijalna imovina** u finacijskom izvještaju u iznosu od 18.009 tisuća kuna.

Pozicija Nematerijalna imovina u temeljnim finacijskim izvještajima uključuje odgođene troškove pribave u iznosu od 18.009 tisuća kuna koji su u obrazcu HANFA prikazani kao "Ostali plaćeni troškovi budućeg razdoblja i nedospjela naplata prihoda".

2. Razlika u poziciji **Potraživanja iz ugovora o osiguranju i ostala potraživanja** u finacijskom izvještaju u iznosu od -42.952 tisuće kuna.

Pozicija Potraživanja iz ugovora o osiguranju i ostala potraživanja ne uključuje odgođene troškove pribave u iznosu od -18.009 tisuća kuna koji su u temeljnim finacijskim izvještajima prikazani kao "Nematerijalna imovina" i uključuje Intrasegment transfer konto u iznosu od -24.942 tisuće kuna koji je u obrazcu HANFA prikazan kao "Obveze iz ugovora o osiguranju, ostale obveze i odgođeni prihodi". Razlika od -1 tisuće kuna proizlazi iz zaokruživanja u '000 kn.

3. Razlika u poziciji **Ukupna imovina** u finacijskom izvještaju u iznosu od -24.943 tisuće kuna.

Pozicija Ukupna imovina ne uključuje Intrasegment transfer konto u iznosu od -24.942 tisuće kuna koji je u obrazcu HANFA prikazan kao "Obveze iz ugovora o osiguranju, ostale obveze i odgođeni prihodi". Razlika od -1 tisuće kuna proizlazi iz zaokruživanja u '000 kn.

4. Razlika u poziciji **Obveze iz ugovora o osiguranju, ostale obveze i odgođeni prihodi** u finacijskom izvještaju u iznosu od -24.943 tisuće kuna.

Pozicija Obveze iz ugovora o osiguranju, ostale obveze i odgođeni prihodi ne uključuje Intrasegment transfer konto u iznosu od -24.942 tisuće kuna koji je u temeljnim finacijskim izvještajima prikazan kao "Potraživanja iz ugovora o osiguranju i ostala potraživanja". Razlika od -1 tisuće kuna proizlazi iz zaokruživanja u '000 kn.



## Izvještaj o finacijskom položaju – usklada izvještaja o finacijskom položaju

5. Razlika u poziciji **Ukupno kapital i obveze** u finacijskom izvještaju u iznosu od -24.943 tisuće kuna.

Pozicija Ukupno kapital i obveze ne uključuje Intrasegment transfer konto u iznosu od -24.942 tisuće kuna koji je u temeljnim finacijskim izvještajima prikazan kao “Potraživanja iz ugovora o osiguranju i ostala potraživanja”. Razlika od -1 tisuće kuna proizlazi iz zaokruživanja u '000 kn.

## Izveštaj o sveobuhvatnoj dobiti – usklada izvještaja o sveobuhvatnoj dobiti

Broj pozicije	Elementi zbroja	Oznaka pozicije	Opis pozicije	31.12.2013.	Razlika	31.12.2013.	Naziv pozicije revidiranih financijskih izvještaja	Oznaka razlike
				Prema pravilniku Ukupno				
<b>001</b>	002+003+004+005+006+007+008+009	<b>I</b>	<b>Zaradene premije (prihodovane)</b>	<b>275.135</b>				
	002+003+004			<b>361.558</b>		<b>361.558</b>	<b>Zaračunate bruto premije</b>	
002		1	Zaračunate bruto premije	365.744				
003		2	Premije suosiguranja					
004		3	Ispravak vrijednosti i naplaćeni ispravak vrijednosti premije osiguranja/suosiguranja	-4.186				
	005+006			<b>-63.695</b>		<b>-63.695</b>	<b>Premije predane u reosiguranje</b>	
005		4	Premije predane u reosiguranje (-)	-63.496				
006		5	Premije predane u suosiguranje (-)	-199				
007		6	Promjena bruto pričuva prijenosnih premija (+/-)	<b>-23.505</b>		<b>-23.505</b>	<b>Promjena bruto pričuva prijenosnih premija</b>	
	008+009			<b>777</b>		<b>777</b>	<b>Promjena pričuva prijenosnih premija, udio reosiguranja</b>	
008		7	Promjena pričuva prijenosnih premija, udio reosiguratelja (+/-)	728				
009		8	Promjena pričuva prijenosnih premija, udio suosiguratelja (+/-)	49				
	010+060			<b>52.243</b>		<b>52.243</b>	<b>Neto prihodi od ulaganja</b>	

## Izveštaj o sveobuhvatnoj dobiti – usklada izvještaja o sveobuhvatnoj dobiti

Broj pozicije	Elementi zbroja	Oznaka pozicije	Opis pozicije	31.12.2013.	Razlika	31.12.2013. Revidirano	Naziv pozicije revidiranih financijskih izvještaja	Oznaka razlike
				Prema pravilniku Ukupno				
<b>010</b>	011+012+016+017+018+ 022+023	<b>II</b>	<b>Prihodi od ulaganja</b>	<b>52.718</b>				
011		1	Prihodi od podružnica, pridruženih društava i sudjelovanja u zajedničkim ulaganjima					
012	013+014+015	2	Prihodi od ulaganja u zemljišta i građevinske objekte					
013		2.1	<i>Prihodi od najma</i>					
014		2.2	<i>Prihodi od povećanja vrijednosti zemljišta i građevinskih objekata</i>					
015		2.3	<i>Prihodi od prodaje zemljišta i građevinskih objekata</i>					
016		3	Prihodi od kamata	44.412				
017		4	Nerealizirani dobiti od ulaganja po fer vrijednosti kroz račun dobiti i gubitka	144				
018	019+020+021	5	Dobici od prodaje (realizacije) financijskih ulaganja	636				
019		5.1	<i>Ulaganja po fer vrijednosti kroz račun dobiti i gubitka</i>					
020		5.2	<i>Ulaganja raspoloživa za prodaju</i>	636				
021		5.3	<i>Ostali dobiti od prodaje financijskih ulaganja</i>					
022		6	Neto pozitivne tečajne razlike	7.472				
023		7	Ostali prihodi od ulaganja	54				
<b>024</b>		<b>III</b>	<b>Prihodi od provizija i naknada</b>	<b>11.884</b>		<b>11.884</b>	<b>Prihod od provizija i naknada</b>	
	025+026			<b>3.455</b>	15	<b>3.470</b>	<b>Ostali poslovni prihodi</b>	<b>1</b>
<b>025</b>		<b>IV</b>	<b>Ostali osigurateljno - tehnički prihodi, neto od reosiguranja</b>	<b>298</b>				
<b>026</b>		<b>V</b>	<b>Ostali prihodi</b>	<b>3.157</b>				
	029+033+038+044+048			<b>-200.685</b>	1	<b>-200.684</b>	<b>Nastale štete</b>	<b>2</b>

## Izveštaj o sveobuhvatnoj dobiti – usklada izvještaja o sveobuhvatnoj dobiti

Broj pozicije	Elementi zbroja	Oznaka pozicije	Opis pozicije	31.12.2013.	Razlika	31.12.2013. Revidirano	Naziv pozicije revidiranih financijskih izvještaja	Oznaka razlike
				Prema pravilniku Ukupno				
<b>027</b>	028+032	<b>VI</b>	<b>Izdaci za osigurane slučajeve, neto</b>	<b>-121.381</b>				
028	029+030+031	1	Likvidirane štete	-110.187				
029		1.1	Bruto iznos (-)	-137.297				
030		1.2	Udio suosiguratelja (+)					
	031+035+039			<b>22.811</b>		<b>22.811</b>	<b>Udio reosiguranja u nastalim štetama</b>	
031		1.3	Udio reosiguratelja(+)	27.110				
032	033+034+035	2	Promjena pričuva za štete (+/-)	-11.194				
033		2.1	Bruto iznos (-)	-6.697				
034		2.2	Udio suosiguratelja (+)					
035		2.3	Udio reosiguratelja (+)	-4.497				
<b>036</b>	037+040	<b>VII</b>	<b>Promjena matematičke pričuve i ostalih tehničkih pričuva, neto od reosiguranja</b>	<b>-51.052</b>				
037	038+039	1	Promjena matematičke pričuve osiguranja (+/-)	-51.052				
038		1.1	Bruto iznos (-)	-51.250				
039		1.2	Udio reosiguratelja (+)	198				
040	041+042+043	2	Promjena ostalih tehničkih pričuva, neto od reosiguranja (+/-)					
041		2.1	Bruto iznos (-)					
042		2.2	Udio suosiguratelja (+)					
043		2.3	Udio reosiguratelja (+)					
<b>044</b>	045+046+047	<b>VIII</b>	<b>Promjena posebne pričuve za osiguranja iz skupine životnih osiguranja kod kojih ugovaratelj osiguranja preuzima investicijski rizik, neto od reosiguranja (+/-)</b>	<b>-4.687</b>				
045		1	Bruto iznos (-)	-4.687				
046		2	Udio suosiguratelja (+)					
047		3	Udio reosiguratelja (+)					
<b>048</b>	049+050	<b>IX</b>	<b>Izdaci za povrate premija (bonusi i popusti), neto od reosiguranja</b>	<b>-754</b>				

## Izveštaj o sveobuhvatnoj dobiti – usklada izvještaja o sveobuhvatnoj dobiti

Broj pozicije	Elementi zbroja	Oznaka pozicije	Opis pozicije	31.12.2013.	Razlika	31.12.2013. Revidirano	Naziv pozicije revidiranih financijskih izvještaja	Oznaka razlike
				Prema pravilniku Ukupno				
049		1	Ovisni o rezultatu (bonusi)					
050		2	Neovisni o rezultatu (popusti)	-754				
<b>051</b>	052+056	<b>X</b>	<b>Poslovni rashodi (izdaci za obavljanje djelatnosti), neto</b>	<b>-154.662</b>				
052	053+054+055	1	Troškovi pribave	<b>-93.598</b>		<b>-93.598</b>	<b>Troškovi pribave</b>	
053		1.1	Provizija	-59.348				
054		1.2	Ostali troškovi pribave	-38.039				
055		1.3	Promjena razgraničenih troškova pribave (+/-)	3.789				
056	057+058+059	2	Troškovi uprave (administrativni troškovi)	<b>-61.064</b>		<b>-61.064</b>	<b>Administrativni troškovi</b>	
057		2.1	Amortizacija materijalne imovine	-4.318				
058		2.2	Plaće, porezi i doprinosi iz i na plaće	-23.665				
059		2.3	Ostali troškovi uprave	-33.081				
<b>060</b>	061+062+063+064+065+ 066+067	<b>XI</b>	<b>Troškovi ulaganja</b>	<b>-475</b>				
061		1	Amortizacija zemljišta i građevinskih objekata koji ne služe društvu za obavljanje djelatnosti					
062		2	Kamate					
063		3	Umjtanjenje vrijednosti ulaganja					
064		4	Gubici ostvareni pri prodaji (realizaciji) financijske imovine					
065		5	Usklađivanje financijske imovine po fer vrijednosti kroz račun dobiti i gubitka	-243				
066		6	Neto negativne tečajne razlike	-93				
067		7	Ostali troškovi ulaganja	-139				
	068+071			<b>-7.192</b>	-16	<b>-7.208</b>	<b>Ostali operativni troškovi</b>	<b>3</b>
<b>068</b>	069+070	<b>XII</b>	<b>Ostali tehnički troškovi, neto od reosiguranja</b>	<b>-6.461</b>				
069		1	Troškovi za preventivnu djelatnost					
070		2	Ostali tehnički troškovi osiguranja	-6.461				

## Izveštaj o sveobuhvatnoj dobiti – usklada izvještaja o sveobuhvatnoj dobiti

Broj pozicije	Elementi zbroja	Oznaka pozicije	Opis pozicije	31.12.2013.	Razlika	31.12.2013. Revidirano	Naziv pozicije revidiranih financijskih izvještaja	Oznaka razlike
				Prema pravilniku Ukupno				
071		XIII	Ostali troškovi, uključujući vrijednosna uskladenja	-731				
072	001+010+024+025+026+ 027+036+044+048+051+ 060+068+071	XIV	Dobit ili gubitak obračunskog razdoblja prije poreza (+/-)	2.989				
073	074+075	XV	Porez na dobit ili gubitak					
074		1	Tekući porezni trošak					
075	077+078	2	Odgođeni porezni trošak (prihod)					
076		XVI	Dobit ili gubitak obračunskog razdoblja poslije poreza (+/-)	2.989		2.989	Dobit razdoblja	
077		1	Pripisano imateljima kapitala matice					
078		2	Pripisano nekontrolirajućem interesu					
079		XVII	UKUPNI PRIHODI	343.192				
080		XVIII	UKUPNI RASHODI	-340.203				
081	082+083+084+085+086+ 087+088-089	XIX	Ostala sveobuhvatna dobit	-4.897		-4.897	Ostala sveobuhvatna dobit/(gubitak) za godinu, poslije poreza	
082		1	Dobici/gubici proizašli iz preračunavanja financijskih izvještaja inozemnog poslovanja					
083		2	Dobici/gubici proizašli iz revalorizacije financijske imovine raspoložive za prodaju	-6.121		-6.121	Dobici/(gubici) od financijske imovine raspoložive za prodaju	
084		3	Dobici/gubici proizašli iz revalorizacije zemljišta i građevinskih objekata koji služe društvu za obavljanje djelatnosti					
085		4	Dobici/gubici proizašli iz revalorizacije druge materijalne (osim zemljišta i nekretnina) i nematerijalne imovine					
086		5	Učinci od instrumenata zaštite novčanog toka					
087		6	Aktuarski dobici/gubici po mirovinskim planovima s definiranim mirovinama					
088		7	Udio u ostaloj sveobuhvatnoj dobiti pridruženih društava					
089		8	Porez na dobit na ostalu sveobuhvatnu dobit	1.224		1.224	Porez na dobit na ostalu sveobuhvatnu dobit	
090	091+092	XX	Ukupna sveobuhvatna dobit	-1.908		-1.908	Ukupna sveobuhvatna dobit/(gubitak) za godinu, poslije poreza	
091		1	Pripisano imateljima kapitala matice	-1.908				

## Izveštaj o sveobuhvatnoj dobiti – usklada izvještaja o sveobuhvatnoj dobiti

Broj pozicije	Elementi zbroja	Oznaka pozicije	Opis pozicije	31.12.2013. Prema pravilniku	Razlika	31.12.2013. Revidirano	Naziv pozicije revidiranih financijskih izvještaja	Oznaka razlike
				Ukupno				
092		2	Pripisano nekontrolirajućem interesu					
<b>093</b>		<b>XXI</b>	<b>Reklasifikacijske usklade</b>					

1. Razlika u poziciji **Ostali poslovni prihodi** u iznosu od 15 tisuća kuna.

Pozicija Ostali poslovni prihodi u financijskom izvještaju ne uključuje Ostale prihode u iznosu od 15 tisuća kuna koji su u financijskim izvještajima prikazani kao Ostali operativni troškovi.

2. Razlika u poziciji **Nastale štete** u iznosu od 1 tisuće kuna.

Razlika od -1 tisuće kuna proizlazi iz zaokruživanja u '000 kn.

3. Razlika u poziciji **Ostali operativni troškovi** u iznosu od -16 tisuća kuna.

Pozicija Ostali operativni troškovi u financijskom izvještaju uključuje Ostale prihode u iznosu od 15 tisuća kuna koji su u obrascu HANFA prikazani kao Ostali poslovni prihodi. Razlika od -1 tisuće kuna proizlazi iz zaokruživanja u '000 kn.

Društvo za osiguranje: Generali osiguranje d.d.	<b>OIB:</b>
Adresa: Bani 110, 10010 Zagreb	10840749604

Izvještaj o financijskom položaju na dan 31.12.2013.

A K T I V A			u kunama							
Broj pozicije	Elementi sluzbe	Oznaka pozicije	Opis pozicije	Prethodna godina			Tekuća godina			
				Život	Neživot	Ukupno	Život	Neživot	Ukupno	
001	002+003	A	<b>POTRAŽIVANJA ZA UPISANI A NEUPLAĆENI KAPITAL</b>							
002		1	Kapital pozvan da se plati							
003		2	Kapital nije pozvan da se plati							
004	005+006	B	<b>NEMATERIJALNA IMOVINA</b>	<b>1.596.196</b>	<b>2.806.156</b>	<b>4.402.353</b>	<b>1.786.272</b>	<b>3.572.994</b>	<b>5.359.265</b>	
005		1	Goodwill							
006		2	Ostala nematerijalna imovina	1.596.196	2.806.156	4.402.353	1.786.272	3.572.994	5.359.265	
007	008+009+010	C	<b>MATERIJALNA IMOVINA</b>	<b>117.083</b>	<b>4.961.441</b>	<b>5.078.525</b>	<b>71.226</b>	<b>6.120.362</b>	<b>6.191.588</b>	
008		1	Zemljišta i građevinski objekti koji služe društvu za provođenje djelatnosti							
009		2	Oprema							
010		3	Ostala materijalna imovina i zalihe	117.083	4.961.441	5.078.525	71.226	6.120.362	6.191.588	
011	012+013+017+036	D	<b>ULAGANJA</b>	<b>609.197.230</b>	<b>224.905.394</b>	<b>834.102.624</b>	<b>640.092.736</b>	<b>245.804.921</b>	<b>885.897.658</b>	
012		I	<b>Ulaganja u zemljišta i građevinske objekte koji ne služe društvu za provođenje djelatnosti</b>							
013	014+015+016	II	<b>Ulaganja u podružnice, pridružena društva i sudjelovanje u zajedničkim ulaganjima</b>		<b>147.909</b>	<b>147.909</b>		<b>147.909</b>	<b>147.909</b>	
014		1	Dionice i udjeli u podružnicama							
015		2	Dionice i udjeli u pridruženim društvima							
016		3	Sudjelovanje u zajedničkim ulaganjima		147.909	147.909		147.909	147.909	
017	018+021+026+032	III	<b>Ostala financijska ulaganja</b>	<b>609.197.230</b>	<b>224.757.485</b>	<b>833.954.715</b>	<b>640.092.736</b>	<b>245.657.012</b>	<b>885.749.749</b>	
018	019+020	1	<b>Ulaganja koja se drže do dospijanja</b>	<b>310.523.744</b>	<b>56.075.718</b>	<b>366.599.461</b>	<b>292.528.928</b>		<b>292.528.928</b>	
019		1.1	Dužnički vrijednosni papiri i drugi vrijednosni papiri s fiksnim prihodom	310.523.744	56.075.718	366.599.461	292.528.928		292.528.928	
020		1.2	Ostala ulaganja koja se drže do dospijanja							
021	022+023+024+025	2	<b>Ulaganja raspoloživa za prodaju</b>	<b>233.919.151</b>	<b>100.199.781</b>	<b>334.118.932</b>	<b>307.752.838</b>	<b>193.921.281</b>	<b>501.674.119</b>	
022		2.1	Dionice, udjeli i drugi vrijednosni papiri koji donose promjenjiv prihod							
023		2.2	Dužnički vrijednosni papiri i drugi vrijednosni papiri s fiksnim prihodom	212.469.571	87.372.200	299.841.771	303.925.288	180.854.829	484.780.117	
024		2.3	Udjeli u investicijskim fondovima	21.449.580	12.827.581	34.277.161	3.827.550	13.066.452	16.894.002	
025		2.4	Ostala ulaganja raspoloživa za prodaju							
026	027+028+029+030+031	3	<b>Ulaganja po fer vrijednosti kroz račun dobiti i gubitka</b>							
027		3.1	Dionice, udjeli i drugi vrijednosni papiri koji donose promjenjiv prihod							
028		3.2	Dužnički vrijednosni papiri i drugi vrijednosni papiri s fiksnim prihodom							
029		3.3	Derivativni financijski instrumenti							
030		3.4	Udjeli u investicijskim fondovima							
031		3.5	Ostala ulaganja							
032	033+034+035	4	<b>Depoziti, zajmovi i potraživanja</b>	<b>64.754.335</b>	<b>68.481.987</b>	<b>133.236.322</b>	<b>39.810.970</b>	<b>51.735.731</b>	<b>91.546.701</b>	
033		4.1	Depoziti kod kreditnih institucija (banaka)	64.161.721	67.818.085	131.979.806	38.188.200	51.000.000	89.188.200	
034		4.2	Zajmovi							
035		4.3	Ostali zajmovi i potraživanja	592.614	663.901	1.256.516	1.622.770	735.731	2.358.501	
036		IV	<b>Depoziti kod preuzetog poslovanja osiguranja u reosiguranje (depoziti kod cedenta)</b>							
037		E	<b>ULAGANJA ZA RAČUN I RIZIK VLASNIKA POLICA ŽIVOTNOG OSIGURANJA</b>	<b>16.854.432</b>		<b>16.854.432</b>	<b>21.468.357</b>		<b>21.468.357</b>	
038	039+040+041+042+043+044+045	F	<b>UDIO REOSIGURANJA U TEHNIČKIM PRIČUVAMA</b>	<b>496.320</b>	<b>51.076.962</b>	<b>51.573.282</b>	<b>1.061.281</b>	<b>46.990.724</b>	<b>48.052.004</b>	
039		1	Prijenosne premije, udio reosiguranja	199.702	25.406.006	25.605.708	447.871	25.934.522	26.382.393	
040		2	Matematička pričuva osiguranja, udio reosiguranja	269.555		269.555	468.147		468.147	
041		3	Pričuva šteta, udio reosiguranja	27.063	25.670.956	25.698.019	145.263	21.056.202	21.201.464	
042		4	Pričuve za povrate premija ovisne i neovisne o rezultatu (bonusi i popusti), udio reosiguranja							
043		5	Pričuva za kolebanje šteta, udio reosiguranja							
044		6	Druge tehničke pričuve osiguranja, udio reosiguranja							
045		7	Posebna pričuva za osiguranje iz skupine životnih osiguranja kod kojih ugovaratelj osiguranja preuzima investicijski rizik, udio reosiguranja							
046	047+048	G	<b>ODGOĐENA I TEKUĆA POREZNA IMOVINA</b>	<b>629.704</b>	<b>306.742</b>	<b>936.446</b>	<b>629.704</b>	<b>306.742</b>	<b>936.446</b>	
047		1	Odgodena porezna imovina	629.704	306.742	936.446	629.704	306.742	936.446	
048		2	Tekuća porezna imovina							
049	050+053+054	H	<b>POTRAŽIVANJA</b>	<b>18.967.598</b>	<b>46.601.891</b>	<b>65.569.489</b>	<b>27.502.821</b>	<b>65.831.261</b>	<b>93.334.082</b>	
050	051+052	1	<b>Potraživanja iz neposrednih poslova osiguranja</b>	<b>27.189.897</b>	<b>27.189.897</b>	<b>27.189.897</b>	<b>39.280.122</b>	<b>39.280.122</b>	<b>39.280.122</b>	
051		1.1	Od osiguranika							
052		1.2	Od zastupnika, odnosno posrednika u osiguranju							
053		2	Potraživanja iz poslova suosiguranja i reosiguranja	866.284	8.084.589	8.950.873	305.014	10.891.214	11.196.228	
054	055+056+057	3	<b>Ostala potraživanja</b>	<b>18.101.315</b>	<b>11.327.405</b>	<b>29.428.719</b>	<b>27.197.806</b>	<b>15.659.925</b>	<b>42.857.732</b>	
055		3.1	Potraživanja iz drugih poslova osiguranja							
056		3.2	Potraživanja za prinose na ulaganja							
057		3.3	Ostala potraživanja	18.101.315	11.327.405	29.428.719	27.197.806	15.659.925	42.857.732	
058	059+063+064	I	<b>OSTALA IMOVINA</b>	<b>3.176.855</b>	<b>4.621.015</b>	<b>7.797.869</b>	<b>2.993.528</b>	<b>3.151.405</b>	<b>6.144.933</b>	
059	060+061+062	1	<b>Novac u banci i blagajni</b>	<b>3.176.855</b>	<b>4.621.015</b>	<b>7.797.869</b>	<b>2.993.528</b>	<b>3.151.405</b>	<b>6.144.933</b>	
060		1.1	Sredstva na poslovnom računu	3.169.280	4.601.431	7.770.710	2.957.905	3.135.610	6.093.514	
061		1.2	Sredstva na računima imovine za pokriće matematičke pričuve	7.575		7.575	35.623		35.623	
062		1.3	Novčana sredstva u blagajni		19.584	19.584		15.795	15.795	
063		2	Dugotrajna imovina namjenjena za prodaju i prestanak poslovanja							
064		3	Ostalo							
065	066+067+068	J	<b>PLAĆENI TROŠKOVI BUDUĆEG RAZDOBLJA I NEDOSPJELA NAPLATA PRIHODA</b>	<b>12.763.321</b>	<b>23.145.596</b>	<b>35.908.917</b>	<b>14.557.906</b>	<b>24.572.748</b>	<b>39.130.654</b>	
066		1	Razgraničene kamate i najamnine	12.763.321	8.925.497	21.688.818	14.557.906	6.563.670	21.121.576	
067		2	Razgraničeni troškovi pribave		14.220.099	14.220.099		18.009.078	18.009.078	
068		3	Ostali plaćeni troškovi budućeg razdoblja i nedospjela naplata prihoda							
069	001+004+007+011+037+038+046+049+058+065	K	<b>UKUPNO AKTIVA (A+B+C+D+E+F+G+H+I+J)</b>	<b>663.798.741</b>	<b>358.425.197</b>	<b>1.022.223.938</b>	<b>710.163.831</b>	<b>396.351.157</b>	<b>1.106.514.988</b>	
070		L	<b>IZVANBILANČNI ZAPISI</b>							



Društvo za osiguranje: Generali osiguranje d.d.	OIB:
Adresa: Bani 110, 10010 Zagreb	10840749604

Izvještaj o financijskom položaju na dan 31.12.2013.

P A S I V A			u kunama						
Broj pozicije	Elementi zbroja	Oznaka pozicije	Opis pozicije	Prethodna godina			Tekuća godina		
				Život	Neživot	Ukupno	Život	Neživot	Ukupno
071	072+076+077+081+085+089	A	KAPITAL I REZERVE	66.276.603	58.203.227	124.479.830	61.805.134	60.893.924	122.699.058
072	073+074+075	1	Upisani kapital	39.500.000	41.500.000	81.000.000	39.500.000	41.500.000	81.000.000
073		1.1	Uplaćeni kapital - redovne dionice	39.500.000	41.500.000	81.000.000	39.500.000	41.500.000	81.000.000
074		1.2	Uplaćeni kapital - povlaštene dionice						
075		1.3	Kapital pozvan da se plati						
076		2	Premije na emitirane dionice (rezerve kapitala)						
077	078+079+080	3	Revalorizacijske rezerve	12.634.420	4.184.037	16.818.457	7.059.940	4.861.410	11.921.349
078		3.1	Zemljišta i građevinskih objekata						
079		3.2	Financijskih ulaganja	12.634.420	4.184.037	16.818.457	7.059.940	4.861.410	11.921.349
080		3.3	Ostale revalorizacijske rezerve						
081	082+083+084	4	Rezerve	10.364.921	9.058.260	19.423.181	10.492.931	9.058.260	19.551.191
082		4.1	Zakonske rezerve						
083		4.2	Statutarna rezerva						
084		4.3	Ostale rezerve	10.364.921	9.058.260	19.423.181	10.492.931	9.058.260	19.551.191
085	086+087	5	Prenesena (zadržana) dobit ili gubitak	796.499	1.832.646	2.629.145	3.777.262	3.460.930	7.238.192
086		5.1	Zadržana dobit	796.499	1.832.646	2.629.145	3.777.262	3.460.930	7.238.192
087		5.2	Preneseni gubitak (-)						
088	089+090	6	Dobit ili gubitak tekućeg obračunskog razdoblja	2.980.763	1.628.284	4.609.047	975.002	2.013.325	2.988.326
089		6.1	Dobit tekućeg obračunskog razdoblja	2.980.763	1.628.284	4.609.047	975.002	2.013.325	2.988.326
090		6.2	Gubitak tekućeg obračunskog razdoblja (-)						
091		B	OBVEZE DRUGOG REDA (PODREĐENE OBVEZE)						
092	093+094+095+096+097+098	C	TEHNIČKE PRIČUVE	570.207.918	217.472.866	787.680.783	618.712.365	250.456.065	869.168.430
093		1	Prijenosne premije, bruto iznos	806.737	95.765.880	96.572.617	1.023.312	119.054.032	120.077.344
094		2	Matematička pričuva osiguranja, bruto iznos	557.069.033		557.069.033	608.319.285		608.319.285
095		3	Pričuva šteta, bruto iznos	12.332.148	120.374.214	132.706.362	9.369.768	130.033.185	139.402.953
096		4	Pričuve za povrate premija ovisne i neovisne o rezultatu (bonusi i popusti), bruto iznos		1.332.772	1.332.772		1.368.848	1.368.848
097		5	Pričuva za kolebanje šteta, bruto iznos						
098		6	Druge tehničke pričuve osiguranja, bruto iznos						
099		D	POSEBNA PRIČUVA ZA OSIGURANJE IZ SKUPINE ŽIVOTNIH OSIGURANJA KOD KOJIH UGOVARATELJ OSIGURANJA PREUZIMA INVESTICILJSKI RIZIK, bruto iznos	16.640.039		16.640.039	21.326.913		21.326.913
100	101+102	E	OSTALE PRIČUVE						
101		1	Pričuve za mirovine i slične obveze						
102		2	Ostale pričuve						
103	104+105	F	ODGOĐENA I TEKUĆA POREZNA OBVEZA	3.158.605	1.046.009	4.204.614	1.764.985	1.215.352	2.980.337
104		1	Odgodena porezna obveza	3.158.605	1.046.009	4.204.614	1.764.985	1.215.352	2.980.337
105		2	Tekuća porezna obveza						
106		G	DEPOZITI ZADRŽANI IZ POSLA PREDANOG U REOSIGURANJE		16.762.032	16.762.032			
107	108+109+110	H	FINANCIJSKE OBVEZE						
108		1	Obveze po zajmovima						
109		2	Obveze po izdanim vrijednosnim papirima						
110		3	Ostale financijske obveze						
111	112+113+114+115	I	OSTALE OBVEZE	7.473.323	62.517.236	69.990.559	6.472.747	81.802.507	88.275.254
112		1	Obveze proizašle iz neposrednih poslova osiguranja	4.171.791	8.146.623	12.318.414	3.595.694	7.511.088	11.106.782
113		2	Obveze proizašle iz poslova suosiguranja i reosiguranja	1.730.709	22.948.173	24.678.882	1.657.234	30.225.191	31.882.425
114		3	Obveze za otuđenje i prekinuto poslovanje						
115		4	Ostale obveze	1.570.824	31.422.439	32.993.263	1.219.819	44.066.229	45.286.047
116	117+118	J	ODGOĐENO PLAĆANJE TROŠKOVA I PRIHOD BUDUĆEG RAZDOBLJA	42.253	2.423.828	2.466.080	81.687	1.983.308	2.064.995
117		1	Razgraničena provizija reosiguranja						
118		2	Ostalo odgođeno plaćanje troškova i prihod budućeg razdoblja	42.253	2.423.828	2.466.080	81.687	1.983.308	2.064.995
119	071+091+092+099+100+103+106+107+111+116	K	UKUPNA PASIVA (A+B+C+D+E+F+G+H+I+J)	663.798.741	358.425.197	1.022.223.938	710.163.831	396.351.157	1.106.514.988
120		L	IZVANBILANČNI ZAPISI						

Društvo za osiguranje: Generali osiguranje d.d.	OIB:
Adresa: Bani 110, 10010 Zagreb	10840749604

Izvještaj o sveuobuhvatnoj dobiti za razdoblje 01.01.2013.- 31.12.2013.

u kunama

Broj pozicije	Elementi zbroja	Oznaka pozicije	Opis pozicije	Prethodno obračunsko razdoblje			Tekuće obračunsko razdoblje		
				Život	Neživot	Ukupno	Život	Neživot	Ukupno
<b>001</b>	002+003+004+005+006+007+008+009	<b>I</b>	<b>Zarađene premije (prihodovane)</b>	<b>114.935.059</b>	<b>142.339.360</b>	<b>257.274.418</b>	<b>116.230.172</b>	<b>158.905.307</b>	<b>275.135.479</b>
002		1	Zarađunate bruto premije	117.278.558	219.222.617	336.501.175	119.875.244	245.869.004	365.744.248
003		2	Premije suosiguranja		3.950.578	3.950.578			
004		3	Ispravak vrijednosti i naplaćeni ispravak vrijednosti premije osiguranja/suosiguranja		-3.599.944	-3.599.944		-4.186.005	-4.186.005
005		4	Premije predane u reosiguranje (-)	-2.387.795	-80.131.018	-82.518.812	-3.676.666	-59.818.969	-63.495.635
006		5	Premije predane u suosiguranje (-)					-199.088	-199.088
007		6	Promjena bruto pričuvu prijenosnih premija (+/-)	297.443	-10.384.652	-10.087.209	-216.575	-23.288.152	-23.504.727
008		7	Promjena pričuvu prijenosnih premija, udio reosiguratelja (+/-)	-253.148	13.281.779	13.028.631	248.169	479.427	727.597
009		8	Promjena pričuvu prijenosnih premija, udio suosiguratelja (+/-)					49.089	49.089
<b>010</b>	011+012+013+014+015+016+017+018+019+020+021+022+023	<b>II</b>	<b>Prihodi od ulaganja</b>	<b>32.884.276</b>	<b>11.887.610</b>	<b>44.771.886</b>	<b>41.327.150</b>	<b>11.390.863</b>	<b>52.718.012</b>
011		1	Prihodi od podružnica, pridruženih društava i sudjelovanja u zajedničkim ulaganjima						
012	013+014+015	2	Prihodi od ulaganja u zemljišta i građevinske objekte						
013		2.1	Prihodi od najma						
014		2.2	Prihodi od povećanja vrijednosti zemljišta i građevinskih objekata						
015		2.3	Prihodi od prodaje zemljišta i građevinskih objekata						
016		3	Prihodi od kamata	31.277.358	11.079.408	42.356.766	33.368.171	11.043.383	44.411.553
017		4	Nerealizirani dobiti od ulaganja po fer vrijednosti kroz račun dobiti i gubitka	381.917		381.917	144.306		144.306
018	019+020+021	5	Dobici od prodaje (realizacije) finansijskih ulaganja	116.404	754.753	871.157	342.430	293.740	636.171
019		5.1	Ulaganja po fer vrijednosti kroz račun dobiti i gubitka						
020		5.2	Ulaganja raspoloživa za prodaju	116.404	754.753	871.157	342.430	293.740	636.171
021		5.3	Ostali dobiti od prodaje finansijskih ulaganja						
022		6	Neto pozitivne tečajne razlike	1.108.597		1.108.597	7.472.243		7.472.243
023		7	Ostali prihodi od ulaganja		53.449	53.449		53.740	53.740
<b>024</b>		<b>III</b>	<b>Prihodi od provizija i naknada</b>	<b>559.562</b>	<b>11.404.489</b>	<b>11.964.051</b>	<b>1.019.055</b>	<b>10.864.802</b>	<b>11.883.857</b>
<b>025</b>		<b>IV</b>	<b>Ostali osigurateljno - tehnički prihodi, neto od reosiguranja</b>	<b>169.442</b>	<b>229.699</b>	<b>399.141</b>	<b>128.382</b>	<b>169.494</b>	<b>297.877</b>
<b>026</b>		<b>V</b>	<b>Ostali prihodi</b>	<b>1.680.185</b>	<b>2.484.943</b>	<b>4.165.128</b>	<b>938.438</b>	<b>2.218.389</b>	<b>3.156.827</b>
<b>027</b>	028+032	<b>VI</b>	<b>Izdaci za osigurane slučajeve, neto</b>	<b>-35.770.800</b>	<b>-71.423.970</b>	<b>-107.194.769</b>	<b>-41.394.584</b>	<b>-79.987.567</b>	<b>-121.382.151</b>
028	029+030+031	1	Likvidirane štete	-35.810.638	-69.509.346	-105.319.983	-44.475.163	-65.713.842	-110.189.005
029		1.1	Bruto iznos (-)	-36.071.306	-91.729.593	-127.800.899	-44.549.953	-92.748.017	-137.297.970
030		1.2	Udio suosiguratelja (+)						
031		1.3	Udio reosiguratelja (+)	260.669	22.220.247	22.480.916	74.790	27.034.175	27.108.965
032	033+034+035	2	Promjena pričuvu za štete (+/-)	39.838	-1.914.624	-1.874.786	3.080.580	-14.273.725	-11.193.145
033		2.1	Bruto iznos (-)	70.799	-3.997.260	-3.926.461	2.962.380	-9.658.971	-6.696.591
034		2.2	Udio suosiguratelja (+)						
035		2.3	Udio reosiguratelja (+)	-30.961	2.082.636	2.051.675	118.200	-4.614.755	-4.496.554
<b>036</b>	037+040	<b>VII</b>	<b>Promjena matematičke pričuve i ostalih tehničkih pričuvu, neto od reosiguranja</b>	<b>-51.828.691</b>		<b>-51.828.691</b>	<b>-51.051.660</b>		<b>-51.051.660</b>
037	038+039	1	Promjena matematičke pričuve osiguranja (+/-)	-51.828.691		-51.828.691	-51.051.660		-51.051.660
038		1.1	Bruto iznos (-)	-51.718.173		-51.718.173	-51.250.252		-51.250.252
039		1.2	Udio reosiguratelja (+)						
040	041+042+043	2	Promjena ostalih tehničkih pričuvu, neto od reosiguranja (+/-)	-110.518		-110.518	198.591		198.591
041		1.1	Bruto iznos (-)						
042		1.2	Udio suosiguratelja (+)						
043		1.3	Udio reosiguratelja (+)						
<b>044</b>	045+046+047	<b>VIII</b>	<b>Promjena posebne pričuve za osiguranja iz skupine životnih osiguranja kod kojih ugovaratelj osiguranja preuzima investicijski rizik, neto od reosiguranja (+/-)</b>	<b>-5.674.156</b>		<b>-5.674.156</b>	<b>-4.686.874</b>		<b>-4.686.874</b>
045		1	Bruto iznos (-)	-5.674.156		-5.674.156	-4.686.874		-4.686.874
046		2	Udio suosiguratelja (+)						
047		3	Udio reosiguratelja (+)						
<b>048</b>	049+050	<b>IX</b>	<b>Izdaci za povrate premija (bonusi i popusti), neto od reosiguranja</b>		<b>-635.965</b>	<b>-635.965</b>		<b>-752.805</b>	<b>-752.805</b>
049		1	Ovisni o rezultatu (bonusi)						
050		2	Neovisni o rezultatu (popusti)		-635.965	-635.965		-752.805	-752.805
<b>051</b>	052+056	<b>X</b>	<b>Poslovni rashodi (izdaci za obavljanje djelatnosti), neto</b>	<b>-52.050.456</b>	<b>-84.723.406</b>	<b>-136.773.862</b>	<b>-60.749.805</b>	<b>-93.912.512</b>	<b>-154.662.317</b>
052	053+054+055	1	Troškovi pribave	-31.017.785	-53.010.687	-84.028.472	-37.322.047	-56.275.823	-93.597.869
053		1.1	Provizija	-14.363.942	-34.388.176	-48.752.118	-20.196.268	-39.151.852	-59.348.120
054		1.2	Ostali troškovi pribave	-16.653.843	-18.122.273	-34.776.116	-17.125.779	-20.912.950	-38.038.729
055		1.3	Promjena razgraničenih troškova pribave (+/-)		-500.238	-500.238		3.788.979	3.788.979
056	057+058+059	2	Troškovi uprave (administrativni troškovi)	-21.032.671	-31.712.719	-52.745.390	-23.427.758	-37.636.690	-61.064.448
057		2.1	Amortizacija materijalne imovine	-1.719.382	-3.236.103	-4.955.485	-970.948	-3.347.391	-4.318.340
058		2.3.	Pliče, porezi i doprinosi izi na plaće	-9.414.544	-13.027.720	-22.442.264	-9.728.076	-13.936.796	-23.664.872
059		2.4.	Ostali troškovi uprave	-9.898.745	-15.448.896	-25.347.641	-12.728.734	-20.352.503	-33.081.237
<b>060</b>	061+062+063+064+065+066+067	<b>XI</b>	<b>Troškovi ulaganja</b>	<b>-827.135</b>	<b>-147.807</b>	<b>-974.941</b>	<b>-373.942</b>	<b>-101.148</b>	<b>-475.090</b>
061		1	Amortizacija zemljišta i građevinskih objekata koji ne služe društvu za obavljanje djelatnosti						
062		2	Kamate						
063		3	Umjtanjenje vrijednosti ulaganja						
064		4	Gubici ostvareni pri prodaji (realizaciji) finansijske imovine		-114.850	-114.850			
065		5	Uskladjivanje finansijske imovine po fer vrijednosti kroz račun dobiti i gubitka	-693.238		-693.238	-243.633		-243.633
066		6	Neto negativne tečajne razlike		-10.449	-10.449		-92.140	-92.140
067		7	Ostali troškovi ulaganja	-133.897	-22.508	-156.405	-130.309	-9.008	-139.317
<b>068</b>	069+070	<b>XII</b>	<b>Ostali tehnički troškovi, neto od reosiguranja</b>	<b>-256.435</b>	<b>-7.140.876</b>	<b>-7.397.311</b>	<b>-255.116</b>	<b>-6.206.498</b>	<b>-6.461.614</b>
069		1	Troškovi za preventivnu djelatnost						
070		2	Ostali tehnički troškovi osiguranja	-256.435	-7.140.876	-7.397.311	-255.116	-6.206.498	-6.461.614
<b>071</b>		<b>XIII</b>	<b>Ostali troškovi, uključujući vrijednosna uskladenja</b>	<b>-840.088</b>	<b>-2.645.793</b>	<b>-3.485.882</b>	<b>-156.215</b>	<b>-875.000</b>	<b>-731.215</b>
<b>072</b>	001+010+024+025+026+027+036+044+048+051+060+068+071	<b>XIV</b>	<b>Dobit ili gubitak obračunskog razdoblja prije poreza (+/-)</b>	<b>2.980.763</b>	<b>1.628.284</b>	<b>4.609.047</b>	<b>975.002</b>	<b>2.013.325</b>	<b>2.988.326</b>
073	074+075	<b>XV</b>	<b>Porez na dobit ili gubitak</b>						
074		1	Tekući porezni trošak						
075		2	Odgodeni porezni trošak (prihod)						
<b>076</b>	072+073	<b>XVI</b>	<b>Dobit ili gubitak obračunskog razdoblja poslije poreza (+/-)</b>	<b>2.980.763</b>	<b>1.628.284</b>	<b>4.609.047</b>	<b>975.002</b>	<b>2.013.325</b>	<b>2.988.326</b>
077		1	Pripisano imateljima kapitala matice						
078		2	Pripisano nekontrolirajućem interesu						
<b>079</b>	001+010+024+025+026+075	<b>XVII</b>	<b>UKUPNI PRIHODI</b>	<b>150.228.524</b>	<b>168.346.100</b>	<b>318.574.624</b>	<b>159.643.197</b>	<b>183.548.855</b>	<b>343.192.051</b>
<b>080</b>	027+036+044+048+051+060+068+071+074	<b>XVIII</b>	<b>UKUPNI RASHODI</b>	<b>-147.247.761</b>	<b>-166.717.816</b>	<b>-313.965.577</b>	<b>-158.668.195</b>	<b>-181.535.530</b>	<b>-340.203.725</b>

Broj pozicije	Elementi zbroja	Oznaka pozicije	Opis pozicije	Prethodno obračunsko razdoblje			Tekuće obračunsko razdoblje		
				Život	Neživot	Ukupno	Život	Neživot	Ukupno
<b>081</b>	082+083+084+085+086+087+088+089	<b>XIX</b>	<b>Ostala sveobuhvatna dobit</b>	<b>23.697.951</b>	<b>7.321.442</b>	<b>31.019.393</b>	<b>-5.574.481</b>	<b>677.373</b>	<b>-4.897.108</b>
082		1	Dobici/gubici proizašli iz preračunavanja finansijskih izvještaja inozemnog poslovanja						
083		2	Dobici/gubici proizašli iz revalorizacije finansijske imovine raspoložive za prodaju	29.622.439	9.151.802	38.774.241	-6.968.101	846.716	-6.121.385
084		3	Dobici/gubici proizašli iz revalorizacije zemljišta i građevinskih objekata koji služe društvu za obavljanje djelatnosti						
085		4	Dobici/gubici proizašli iz revalorizacije druge materijalne (osim zemljišta i nekretnina) i nematerijalne imovine						
086		5	Učinci od instrumenata zaštite novčanog toka						
087		6	Aktuarski dobici/gubici po mirovinskim planovima s definiranim mirovinama						
088		7	Udio u ostaloj sveobuhvatnoj dobiti pridruženih društava						
089		8	Porez na dobit na ostalu sveobuhvatnu dobit	-5.924.488	-1.830.360	-7.754.848	1.393.620	-169.343	1.224.277
<b>090</b>	076+081	<b>XX</b>	<b>Ukupna sveobuhvatna dobit</b>	<b>26.678.714</b>	<b>8.949.726</b>	<b>35.628.439</b>	<b>-4.599.479</b>	<b>2.690.698</b>	<b>-1.908.782</b>
091		1	Pripisano imateljima kapitala matice	26.678.714	8.949.726	35.628.439	-4.599.479	2.690.698	-1.908.782
092		2	Pripisano nekontrolirajućem interesu						
<b>093</b>		<b>XXI</b>	<b>Reklasifikacijske usklade</b>						

Društvo za osiguranje: Generali osiguranje d.d.	OIB:
Adresa: Bani 110, 10010 Zagreb	10840749604

**IZVJEŠTAJ O PROMJENAMA KAPITALA za razdoblje 01.01.2013.- 31.12.2013.**

*u kunama*

Redni broj	Opis pozicije	Raspodjeljivo vlasnicima matice							Raspodjeljivo nekontrolirajući m interesima	Ukupno kapital i rezerve
		Uplaćeni kapital (redovne i povlaštene dionice)	Premije na emitirane dionice	Revalorizacijske rezerve	Rezerve (zakonske, statutarne, ostale)	Zadržana dobit ili preneseni gubitak	Dobit/gubitak tekuće godine	Ukupno kapital i rezerve		
<b>I.</b>	<b>Stanje na 01. siječnja prethodne godine</b>	<b>81.000.000</b>		<b>-14.200.936</b>	<b>19.423.181</b>	<b>0</b>	<b>2.629.145</b>	<b>88.851.390</b>		<b>88.851.390</b>
1.	Promjena računovodstvenih politika									
2.	Ispravak pogreški prethodnih razdoblja									
<b>II.</b>	<b>Stanje na 01. siječnja prethodne godine (prepravljeno)</b>	<b>81.000.000</b>		<b>-14.200.936</b>	<b>19.423.181</b>	<b>0</b>	<b>2.629.145</b>	<b>88.851.390</b>		<b>88.851.390</b>
<b>III.</b>	<b>Sveobuhvatna dobit ili gubitak prethodne godine</b>			<b>31.019.393</b>			<b>4.609.047</b>	<b>35.628.439</b>		<b>35.628.439</b>
1.	Dobit ili gubitak razdoblja						4.609.047	4.609.047		4.609.047
2.	Ostala sveobuhvatna dobit ili gubitak prethodne godine			31.019.393				31.019.393		31.019.393
2.1.	Nerealizirani dobiti ili gubici od materijalne imovine (zemljišta i građevinski objekti)									
2.2.	Nerealizirani dobiti ili gubici od financijske imovine raspoložive za prodaju			37.689.138				37.689.138		37.689.138
2.3.	Realizirani dobiti ili gubici od financijske imovine raspoložive za prodaju			1.085.103				1.085.103		1.085.103
2.4.	Ostale nevlásničke promjene kapitala			-7.754.848				-7.754.848		-7.754.848
<b>IV.</b>	<b>Transakcije s vlasnicima (prethodno razdoblje)</b>						<b>2.629.145</b>	<b>-2.629.145</b>	<b>0</b>	<b>0</b>
1.	Povećanje/smanjenje upisanog kapitala									
2.	Ostale uplate vlasnika									
3.	Isplata udjela u dobiti/dividenda									
4.	Ostale raspodjele vlasnicima						2.629.145	-2.629.145	0	0
<b>V.</b>	<b>Stanje na zadnji dan izvještajnog razdoblja u prethodnoj godini</b>	<b>81.000.000</b>	<b>0</b>	<b>16.818.457</b>	<b>19.423.181</b>	<b>2.629.145</b>	<b>4.609.047</b>	<b>124.479.830</b>		<b>124.479.830</b>
<b>VI.</b>	<b>Stanje na 01. siječnja tekuće godine</b>	<b>81.000.000</b>		<b>16.818.457</b>	<b>19.423.181</b>	<b>2.629.145</b>	<b>4.609.047</b>	<b>124.479.830</b>		<b>124.479.830</b>
1.	Promjena računovodstvenih politika									
2.	Ispravak pogreški prethodnih razdoblja									
<b>VII.</b>	<b>Stanje 1. siječnja tekuće godine (prepravljeno)</b>	<b>81.000.000</b>		<b>16.818.457</b>	<b>19.423.181</b>	<b>2.629.145</b>	<b>4.609.047</b>	<b>124.479.830</b>		<b>124.479.830</b>
<b>VIII.</b>	<b>Sveobuhvatna dobit ili gubitak tekuće godine</b>			<b>-4.897.197</b>			<b>2.988.328</b>	<b>-1.908.869</b>		<b>-1.908.869</b>
1.	Dobit ili gubitak razdoblja						2.988.328	2.988.328		2.988.328
2.	Ostala sveobuhvatna dobit ili gubitak tekuće godine			-4.897.197				-4.897.197		-4.897.197
2.1.	Nerealizirani dobiti ili gubici od materijalne imovine (zemljišta i građevinski objekti)									
2.2.	Nerealizirani dobiti ili gubici od financijske imovine raspoložive za prodaju			-8.535.599				-8.535.599		-8.535.599
2.3.	Realizirani dobiti ili gubici od financijske imovine raspoložive za prodaju			2.414.125				2.414.125		2.414.125
2.4.	Ostale nevlásničke promjene kapitala			1.224.277				1.224.277		1.224.277
<b>IX.</b>	<b>Transakcije s vlasnicima (tekuće razdoblje)</b>				<b>128.010</b>	<b>4.609.047</b>	<b>-4.609.047</b>	<b>128.010</b>		<b>128.010</b>
1.	Povećanje/smanjenje upisanog kapitala				128.010			128.010		128.010
2.	Ostale uplate vlasnika									
3.	Isplata udjela u dobiti/dividenda									
4.	Ostale transakcije s vlasnicima						4.609.047	-4.609.047	0	0
<b>X.</b>	<b>Stanje na zadnji dan izvještajnog razdoblja u tekućoj godini</b>	<b>81.000.000</b>	<b>0</b>	<b>11.921.260</b>	<b>19.551.191</b>	<b>7.238.192</b>	<b>2.988.328</b>	<b>122.698.971</b>		<b>122.698.971</b>

Društvo za osiguranje: Generali osiguranje d.d.	OIB:
Adresa: Bani 110, 10010 Zagreb	10840749604

**IZVJEŠTAJ O NOVČANIM TOKOVIMA (INDIREKTA METODA) za razdoblje 01.01.2013.- 31.12.2013.**

*u kunama*

Broj pozicije	Elementi zbroja	Oznaka pozicije	Opis pozicije	Tekuće poslovno razdoblje	Isto razdoblje prethodne godine
<b>001</b>	002+013+031	<b>I</b>	<b>NOVČANI TOK IZ POSLOVNIH AKTIVNOSTI</b>	<b>17.474.245</b>	<b>22.463.302</b>
<b>002</b>	003+004	<b>1</b>	<b>Novčani tok prije promjene poslovne imovine i obveza</b>	<b>-45.031.872</b>	<b>-36.410.659</b>
003		1.1	Dobit/gubitak prije poreza	2.988.326	4.609.047
004	005+006+007+008+009+010+011+012	1.2	Usklađenja:	-48.020.198	-41.019.706
005		1.2.1	Amortizacija nekretnina i opreme	1.931.865	2.284.399
006		1.2.2	Amortizacija nematerijalne imovine	2.386.477	2.671.240
007		1.2.3	Umanjenje vrijednosti i dobici/gubici od svođenja na fer vrijednost	-8.034.468	-1.601.522
008		1.2.4	Troškovi kamata		
009		1.2.5	Prihodi od kamata	-44.411.553	-42.356.766
010		1.2.6	Udjeli u dobiti pridruženih društava		
011		1.2.7	Dobici/gubici od prodaje materijalne imovine (uključujući zemljišta i građevinske objekte)		
012		1.2.8	Ostala usklađenja	107.481	-2.017.057
<b>013</b>	014+015+...+030	<b>2</b>	<b>Povećanje/smanjenje poslovne imovine i obveza</b>	<b>62.506.117</b>	<b>58.873.961</b>
014		2.1	Povećanje/smanjenje ulaganja raspoloživih za prodaju		
015		2.2	Povećanje/smanjenje ulaganja koja se vrednuju po fer vrijednosti kroz račun dobiti i gubitka		
016		2.3	Povećanje/smanjenje depozita, zajmova i potraživanja		
017		2.4	Povećanje/smanjenje depozita kod preuzetog poslovanja osiguranja u reosiguranje		
018		2.5	Povećanje/smanjenje ulaganja za račun i rizik vlasnika polica životnog osiguranja		
019		2.6	Povećanje/smanjenje udjela reosiguranja u tehničkim pričuvama	3.521.278	-14.969.787
020		2.7	Povećanje/smanjenje porezne imovine		
021		2.8	Povećanje/smanjenje potraživanja	-27.764.593	-19.085.686
022		2.9	Povećanje/smanjenje ostale imovine		
023		2.10	Povećanje/smanjenje plaćenih troškova budućeg razdoblja i nedospjele naplate prihoda	-1.294.868	-3.763.522
024		2.11	Povećanje/smanjenje tehničkih pričuva	81.487.646	64.097.925
025		2.12	Povećanje/smanjenje tehničkih pričuva životnog osiguranja kada ugovaratelj snosi rizik ulaganja	4.686.874	5.674.156
026		2.13	Povećanje/smanjenje poreznih obveza		
027		2.14	Povećanje/smanjenje depozita zadržanih iz posla predanog u reosiguranje	-16.762.032	-119.803
028		2.15	Povećanje/smanjenje finansijskih obveza		
029		2.16	Povećanje/smanjenje ostalih obveza	19.072.332	31.350.627
030		2.17	Povećanje/smanjenje odgođenog plaćanja troškova i prihoda budućeg razdoblja	-440.520	-4.309.949
<b>031</b>		<b>3</b>	<b>Plaćeni porez na dobit</b>		
<b>032</b>	033+034+...+046	<b>II</b>	<b>NOVČANI TOK IZ ULAGAČKIH AKTIVNOSTI</b>	<b>-19.077.926</b>	<b>-19.123.462</b>
033		1	Primici od prodaje materijalne imovine		
034		2	Izdaci za nabavu materijalne imovine	-3.159.336	-897.304
035		3	Primici od prodaje nematerijalne imovine		
036		4	Izdaci za nabavu nematerijalne imovine	-4.049.828	-2.663.660
037		5	Primici od prodaje zemljišta i građevinskih objekata koji ne služe društvu za provođenje djelatnosti		
038		6	Izdaci za nabavu zemljišta i građevinskih objekata koji ne služe društvu za provođenje djelatnosti		
039		7	Povećanje/smanjenje ulaganja u podružnice, pridružena društva i sudjelovanje u zajedničkim ulaganjima		
040		8	Primici od ulaganja koja se drže do dospijeća	99.743.254	43.448.299
041		9	Izdaci za ulaganja koja se drže do dospijeća		
042		10	Primici od prodaje vrijednosnih papira i udjela	38.147.458	63.458.498
043		11	Izdaci za ulaganja u vrijednosne papire i udjele	-198.733.619	-107.810.288
044		12	Primici od dividendi i udjela u dobiti	53.740	53.449
045		13	Primici sa naslova otplate danih kratkoročnih i dugoročnih zajmova	76.745.220	45.692.498
046		14	Izdaci za dane kratkoročne i dugoročne zajmove	-27.824.815	-60.404.954
<b>047</b>	048+049+050+051+052	<b>III</b>	<b>NOVČANI TOK OD FINANCIJSKIH AKTIVNOSTI</b>		
048		1	Novčani primici uslijed povećanja temeljnog kapitala		
049		2	Novčani primici od primljenih kratkoročnih i dugoročnih zajmova		
050		3	Novčani izdaci za otplatu primljenih kratkoročnih i dugoročnih zajmova		
051		4	Novčani izdaci za otkup vlastitih dionica		
052		5	Novčani izdaci za isplatu udjela u dobiti (dividendi)		
<b>053</b>	001+032+047		<b>ČISTI NOVČANI TOK</b>	<b>-1.603.681</b>	<b>3.339.840</b>
<b>054</b>		<b>IV</b>	<b>UČINCI PROMJENE TEČAJEVA STRANIH VALUTA NA NOVAC I NOVČANE EKVIVALENTE</b>	<b>-49</b>	<b>-2</b>
<b>055</b>	053+054	<b>V</b>	<b>NETO POVEĆANJE/SMANJENJE NOVCA I NOVČANIH EKVIVALENATA</b>	<b>-1.603.730</b>	<b>3.339.838</b>
056		1	Novac i novčani ekvivalenti na početku razdoblja	7.798	4.459
<b>057</b>	055+056	<b>2</b>	<b>Novac i novčani ekvivalenti na kraju razdoblja</b>	<b>-1.595.932</b>	<b>3.344.297</b>

*Napomena: Pozicije koje umanjuju novčani tok upisuju se s negativnim predznakom*

Izveštaj o prihodima i troškovima ulaganja prema izvoru sredstava za razdoblje 01.01.2013.- 31.12.2013.

u kunama

Broj pozicije	Elementi zbroja	Opis pozicije	Prethodno obračunsko razdoblje			Tekuće obračunsko razdoblje		
			Život	Neživot	Ukupno	Život	Neživot	Ukupno
1	2	3	4	5	6	7	8	9
<b>I</b>	(1+2+3+4)	<b>Ukupni prihodi od ulaganja</b>	<b>32.884.276</b>	<b>11.887.610</b>	<b>44.771.886</b>	<b>41.327.150</b>	<b>11.390.863</b>	<b>52.718.012</b>
1.		Prihodi od ulaganja iz sredstava kapitala	1.292.376	3.057.653	4.350.029	1.699.853	1.889.301	3.589.154
2.		Prihodi od ulaganja iz sredstava matematičke pričuve	30.858.145	0	30.858.145	39.116.486	0	39.116.486
3.		Prihodi od ulaganja iz sredstava posebnih pričuva za osiguranja iz skupine životnih osiguranja kod kojih ugovaratelj osiguranja preuzima investicijski rizik	381.917	0	381.917	144.306	0	144.306
4.		Prihodi od ulaganja iz sredstava preostalih tehničkih pričuva (koje nisu obuhvaćene pozicijama 2. i 3.)	351.838	8.829.957	9.181.795	366.505	9.501.561	9.868.066
<b>II.</b>	(1+2+3+4)	<b>Ukupni troškovi ulaganja</b>	<b>-827.135</b>	<b>-147.807</b>	<b>-974.941</b>	<b>-373.942</b>	<b>-101.148</b>	<b>-475.090</b>
1.		Troškovi od ulaganja iz sredstava kapitala	-32.507	-38.018	-70.525	-15.381	-16.777	-32.157
2.		Troškovi od ulaganja iz sredstava matematičke pričuve	-92.540	0	-92.540	-111.612	0	-111.612
3.		Troškovi od ulaganja iz sredstava posebnih pričuva za osiguranja iz skupine životnih osiguranja kod kojih ugovaratelj osiguranja preuzima investicijski rizik	-693.238	0	-693.238	-243.633	0	-243.633
4.		Troškovi od ulaganja iz sredstava preostalih tehničkih pričuva (koje nisu obuhvaćene pozicijama 2. i 3.)	-8.850	-109.789	-118.638	-3.316	-84.372	-87.688

**Adekvatnost kapitala****Društvo za osiguranje: Generali osiguranje d.d.**  
**Na dan: 31.12.2013.**

u HRK

<b>Redni broj</b>	<b>Opis</b>	<b>Prethodno poslovno razdoblje</b>	<b>Promatrano poslovno razdoblje</b>
1.	Granica solventnosti (prema čl. 98. Zakona) (GS - Ž (21))	27.649.193,48	29.566.245,79
2.	MIN. TEMELJNI KAPITAL prema čl. 19. Zakona (TK)	22.500.000,00	27.750.000,00
3.	1/3 granice solventnosti (prema čl. 98. Zakona) (3) = (1) / 3	9.216.397,83	9.855.415,26
4.	Jamstveni kapital (JK)	49.065.223,49	51.983.921,28
5.	Kapital (K)	49.065.223,49	51.983.921,28
6.	JK >= 1/3 Granice solventnosti	<b>OK</b>	<b>OK</b>
7.	JK >= min TK	<b>OK</b>	<b>OK</b>
8.	Kapital >= Granici solventnosti	<b>OK</b>	<b>OK</b>
9.	<b>ADEKVATNOST KAPITALA (zadovoljena = TRUE)</b>	<b>TRUE</b>	<b>TRUE</b>

## Adekvatnost kapitala

Društvo za osiguranje: Generali osiguranje d.d.

Na dan: 31.12.2013.

u HRK

Redni broj	Opis	Prethodno poslovno razdoblje	Promatrano poslovno razdoblje
1.	Granica solventnosti (prema čl. 99. Zakona) (GS - N (10))	32.969.905,95	35.560.929,93
2.	MIN. TEMELJNI KAPITAL prema čl. 19. Zakona (TK)	22.500.000,00	27.750.000,00
3.	1/3 granice solventnosti (prema čl. 99. Zakona) (3) = (1) / 3	10.989.968,65	11.853.643,31
4.	Jamstveni kapital (JK)	49.584.750,00	50.446.196,55
5.	Kapital (K)	49.584.750,00	50.446.196,55
6.	JK >= 1/3 Granice solventnosti	<b>OK</b>	<b>OK</b>
7.	JK >= min TK	<b>OK</b>	<b>OK</b>
8.	Kapital >= Granici solventnosti	<b>OK</b>	<b>OK</b>
9.	<b>ADEKVATNOST KAPITALA (zadovoljena = TRUE)</b>	<b>TRUE</b>	<b>TRUE</b>



**Izračun kapitala i jamstvenog kapitala  
sa stanjem na dan 31.12.2013.**

		<i>u kunama</i>
Redni broj	Opis	Iznos
<b>I</b>	<b>OSNOVNI KAPITAL, čl. 95 (1 + 2 + 3 - 4 - 5 - 6 - 7)</b>	<b>51.983.921</b>
1	Temeljni kapital dioničkog društva za osiguranje uplaćen na temelju redovitih dionica, odnosno temeljni kapital društva za uzajamno osiguranje i sredstva na računima članova društva za uzajamno osiguranje	39.500.000
2	Pričuve kapitala koje se ne odnose na obveze iz osiguranja	10.492.931
3	Prenesena dobit nakon odbitka dividendi koje se isplaćuju	3.777.262
4	Otkupljene vlastite dionice	
5	Nematerijalna imovina	1.786.272
6	Preneseni gubitak i gubitak tekuće godine	
7	Razlika nediskontiranih i diskontiranih tehničkih pričuva za štete (osim za tehničke pričuve za vrste osiguranja iz članka 3. stavka 2. točke 1. osiguranje od nezgode i 2. zdravstveno osiguranje, kao ni za pričuve za rente iz drugih vrsta osigunja iz članka 3. stavka 2. Zakona o osiguranju)	
<b>II</b>	<b>DOPUNSKI KAPITAL, čl. 96 (1 + 2 + 3 + 4)</b>	
1	Temeljni kapital uplaćen na temelju kumulativnih povlaštenih dionica	
2	Podređeni dužnički financijski instrumenti	
3	Pričuve kapitala povezane s kumulativnim povlaštenim dionicama	
4	Druge stavke (4.1 + 4.2)	
4.1	Razlika matematičke pričuve koja u izračunu ne uzima u obzir stvarni trošak odnosno dio stvarnog troška pribave i matematičke pričuve koja u izračunu uzima u obzir stvarni trošak odnosno dio stvarnog troška pribave u skladu s člankom 96. stavkom 3. točkom 1. Zakona o osiguranju	
4.2	Pričuve s naslova vrednovanja imovine koje nisu izvanrednog karaktera (4.2.1+4.2.2 +4.2.3)	
4.2.1	Pričuve s naslova vrednovanja zemljišta i građevinskih objekata	
4.2.2	Pričuve s naslova vrednovanja financijske imovine	
4.2.3	Pričuve s naslova vrednovanja ostale imovine	
<b>III</b>	<b>JAMSTVENI KAPITAL I + II</b>	<b>51.983.921</b>
<b>IV</b>	<b>STAVKE ODBITKA, čl. 97 (1+2+3)</b>	
1	Udjeli u drugim društvima za osiguranje, koncernu osiguravatelja, bankama, burzovno-posredničkim društvima, društvima za upravljanje i drugim financijskim institucijama u skladu s člankom 97. stavkom 1. točki 1. Zakona o osiguranju	
2	Ulaganja u podređene dužničke instrumente i druga ulaganja u osobe iz točke 1. koja se radi poštivanja adekvatnosti kapitala tih osoba, uzimaju u obzir pri izračunu njihova kapitala i u kojima je udjel društva za osiguranje u skladu s člankom 97. stavkom 1. točki 2. Zakona o osiguranju	
3	Nelikvidna sredstva <i>(dionice koje ne kotiraju na organiziranim tržištima te druga sredstva koja nije moguće unovčiti u trenutku kada je to nužno radi ispunjavanja dospjelih novčanih obveza)</i>	
<b>V</b>	<b>KAPITAL I + II - IV</b>	<b>51.983.921</b>
		<i>u kunama</i>
<b>VI</b>		<b>Iznos</b>
1	Granica solventnosti (prema čl. 98. Zakona o osiguranju)	29.566.246
2	Kapital	51.983.921
3	<b>Više/manje kapitala (2-1)</b>	<b>22.417.675</b>
4	1/3 granice solventnosti (prema čl. 98. Zakona o osiguranju)	9.855.415
5	Jamstveni kapital	51.983.921
6	<b>Više/manje jamstvenog kapitala (5-4)</b>	<b>42.128.506</b>
7	Minimalni temeljni kapital (prema čl. 19. Zakona o osiguranju)	27.750.000
8	Jamstveni kapital	51.983.921
9	<b>Više/manje jamstvenog kapitala (8-7)</b>	<b>24.233.921</b>
<b>10</b>	<b>VIŠE / MANJE KAPITALA (najniži iznos od 3, 6 i 9)</b>	<b>22.417.675</b>

**Izračun kapitala i jamstvenog kapitala  
sa stanjem na dan 31.12.2013.**

u kunama

Redni broj	Opis	Iznos
<b>I</b>	<b>OSNOVNI KAPITAL, čl. 95 (1 + 2 + 3 - 4 - 5 - 6 - 7)</b>	<b>50.446.197</b>
1	Temeljni kapital dioničkog društva za osiguranje uplaćen na temelju redovitih dionica, odnosno temeljni kapital društva za uzajamno osiguranje i sredstva na računima članova društva za uzajamno osiguranje	41.500.000
2	Pričuve kapitala koje se ne odnose na obveze iz osiguranja	9.058.260
3	Prenešana dobit nakon odbitka dividendi koje se isplaćuju	3.460.930
4	Otkupljene vlastite dionice	
5	Nematerijalna imovina	3.572.994
6	Prenešeni gubitak i gubitak tekuće godine	
7	Razlika nediskontiranih i diskontiranih tehničkih pričuva za štete (osim za tehničke pričuve za vrste osiguranja iz članka 3. stavka 2. točke 1. osiguranje od nezgode i 2. zdravstveno osiguranje, kao ni za pričuve za rente iz drugih vrsta osigunja iz članka 3. stavka 2. Zakona o osiguranju)	
<b>II</b>	<b>DOPUNSKI KAPITAL, čl. 96 (1 + 2 + 3 + 4)</b>	
1	Temeljni kapital uplaćen na temelju kumulativnih povlaštenih dionica	
2	Podređeni dužnički financijski instrumenti	
3	Pričuve kapitala povezane s kumulativnim povlaštenim dionicama	
4	Druge stavke (4.1 + 4.2)	
4.1	Razlika matematičke pričuve koja u izračunu ne uzima u obzir stvarni trošak odnosno dio stvarnog troška pribave i matematičke pričuve koja u izračunu uzima u obzir stvarni trošak odnosno dio stvarnog troška pribave u skladu s člankom 96. stavkom 3. točkom 1. Zakona o osiguranju	
4.2	Pričuve s naslova vrednovanja imovine koje nisu izvanrednog karaktera (4.2.1+4.2.2 +4.2.3)	
4.2.1	Pričuve s naslova vrednovanja zemljišta i građevinskih objekata	
4.2.2	Pričuve s naslova vrednovanja financijske imovine	
4.2.3	Pričuve s naslova vrednovanja ostale imovine	
<b>III</b>	<b>JAMSTVENI KAPITAL I + II</b>	<b>50.446.197</b>
<b>IV</b>	<b>STAVKE ODBITKA, čl. 97 (1+2+3)</b>	
1	Udjeli u drugim društvima za osiguranje, koncernu osiguravatelja, bankama, burzovno-posredničkim društvima, društvima za upravljanje i drugim financijskim institucijama u skladu s člankom 97. stavkom 1. točki 1. Zakona o osiguranju	
2	Ulaganja u podređene dužničke instrumente i druga ulaganja u osobe iz točke 1. koja se radi poštivanja adekvatnosti kapitala tih osoba, uzimaju u obzir pri izračunu njihova kapitala i u kojima je udjel društva za osiguranje u skladu s člankom 97. stavkom 1. točki 2. Zakona o osiguranju	
3	Nelikvidna sredstva (dionice koje ne kotiraju na organiziranim tržištima te druga sredstva koja nije moguće unovčiti u trenutku kada je to nužno radi ispunjavanja dospjelih novčanih obveza)	
<b>V</b>	<b>KAPITAL I + II - IV</b>	<b>50.446.197</b>
<b>VI</b>		<b>Iznos</b>
1	Granica solventnosti (prema čl. 99. Zakona o osiguranju)	35.560.930
2	Kapital	50.446.197
3	<b>Više/manje kapitala (2-1)</b>	<b>14.885.267</b>
4	1/3 granice solventnosti (prema čl. 99. Zakona o osiguranju)	11.853.643
5	Jamstveni kapital	50.446.197
6	<b>Više/manje jamstvenog kapitala (5-4)</b>	<b>38.592.553</b>
7	Minimalni temeljni kapital (prema čl. 19. Zakona o osiguranju)	27.750.000
8	Jamstveni kapital	50.446.197
9	<b>Više/manje jamstvenog kapitala (8-7)</b>	<b>22.696.197</b>
<b>10</b>	<b>VIŠE / MANJE KAPITALA (najniži iznos od 3, 6 i 9)</b>	<b>14.885.267</b>

**PREGLED ULAGANJA IMOVINE ZA POKRIĆE MATEMATIČKE PRIČUVE**  
na dan 31.12.2013.

u kunama

Redni broj	Namjena ulaganja	Dozvoljeni %	Ostvareni iznos	Ostvareni %
	<b>IMOVINA ZA POKRIĆE MATEMATIČKE PRIČUVE</b>		<b>612.829.335</b>	<b>100,1%</b>
<b>I</b>	<b>Ulaganja predviđena člankom 122. stavkom 1. Zakona o osiguranju</b>	<b>100%</b>	<b>612.829.335</b>	<b>100,1%</b>
1	vrijednosni papiri (1.1 do 1.3)	100%	573.105.511	93,6%
1.1	izdavatelj RH		550.403.390	89,9%
1.2	izdavatelj HNB			0,0%
1.3	izdavatelj HBOR		15.122.527	2,5%
1.3	izdavatelj druga država članica		7.579.594	1,2%
2	Obveznice i drugi dužnički vrijednosni papiri za koje je RH izdala jamstvo	100%		0,0%
	<i>Redni broj 1 i 2 najmanje</i>	50%		
3	Obveznice i drugi dužnički vrijednosni papiri čiji je izdavatelj jedinica lokalne i područne (regionalne) samouprave u RH			0,0%
4	Obveznice i drugi dužnički vrijednosni papiri za koje je jedinica lokalne i područne (regionalne) samouprave u RH izdala jamstvo			0,0%
5	Obveznice i drugi dužnički vrijednosni papiri kojima se trguje na uređenom tržištu vrijednosnih papira u RH			0,0%
	<i>Redni broj 3, 4 i 5 zajedno najviše</i>	35%		
6	Dionice kojima se trguje na uređenom tržištu vrijednosnih papira u RH	25%		0,0%
7	Udjeli i dionice investicijskih fondova koji su registrirani u RH	40%	1.500.000	0,2%
8	Predujmovi i zajmovi u iznosu otkupne vrijednosti osiguranja na temelju ugovora o životnom osiguranju	30%		0,0%
9	Zajmovi bankama sa sjedištem u RH			0,0%
10	Depoziti u bankama sa sjedištem u RH		38.188.200	6,2%
	<i>Redni broj 9 i 10 u istu banku ili više povezanih banaka najviše 5%, a zajedno najviše</i>	30%		
11	Zajmovi osigurani garancijom banke sa sjedištem u RH			0,0%
12	Zajmovi osigurani vrijednosnim papirima iz točke 1. do 4. stavka 1. članka 122. Zakona o osiguranju			0,0%
	<i>Redni broj 11 i 12 jednom zajmoprimcu najviše 2%, a zajedno najviše</i>	20%		
13	Vlasništvo nekretnine i druga stvarna prava na nekretnini (pravo građenja, pravo služnosti) ako je vlasništvo ili drugo stvarno pravo na nekretnini upisano u zemljišnoj knjizi u RH u korist društva za osiguranje, ako se od njih ostvaruje prinos, ako je kupovna cijena bila određena procjenom ovlaštenog sudskog vještaka, te ako su oslobođene svih tereta (jedna odnosno više nekretnina koje su međusobno povezane tako da čine jednu cjelinu najviše 10%)	30%		0,0%
14	Sredstva na poslovnom računu društva za osiguranje	3%	35.623	0,0%
<b>II</b>	<b>Ulaganja predviđena člankom 122. stavkom 2. Zakona o osiguranju</b>	<b>15%</b>		<b>0,0%</b>
1	Dugoročne obveznice i dugoročni dužnički vrijednosni papiri čiji je izdavatelj država članica ili država članica OECD-a			0,0%
2	Dugoročne obveznice ili drugi dugoročni vrijednosni papiri čiji je izdavatelj inozemni nedržavni subjekt države članice ili države članice OECD-a			0,0%
3	Dionice čiji je izdavatelj inozemno dioničko društvo kojima se trguje na uređenim tržištima kapitala država članica ili država članica OECD-a			0,0%
4	Udjeli investicijskih fondova koji se prodaju u državi članici ili državi članici OECD-a			0,0%
<b>III</b>	<b>Ulaganja predviđena člankom 122. stavkom 3. Zakona o osiguranju (ulaganja uz suglasnost nadzornog tijela)</b>			<b>0,0%</b>

NAPOMENA: Ulaganja iz članka 122. stavka 1. točke 5., 6., 7., 8., 9., 10. i 13. Zakona o osiguranju istom izdavatelju odnosno istom zajmoprimcu

**TRAŽENO POKRIĆE MATEMATIČKE PRIČUVE na dan 31.12.2013.**

u kunama

Redni broj	Opis	Iznos
1	Matematička pričuva	607.851.138
2	Pričuve za prijenosne premije kod vrsta rizika za koje je nužno oblikovati matematičku pričuvu	
3	Pričuve za štete kod vrsta rizika za koje je nužno oblikovati matematičku pričuvu	4.478.985
4	Pričuve za bonuse i popuste kod vrsta rizika za koje je nužno oblikovati matematičku pričuvu	
5	Traženo pokriće matematičke pričuve (1+2+3+4)	612.330.123
6	Imovina za pokriće matematičke pričuve	612.829.335
7	Traženo pokriće matematičke pričuve	612.330.123
8	Razlika (7 - 6)	-499.212

**PREGLED ULAGANJA IMOVINE ZA POKRIĆE TEHNIČKE PRIČUVE  
OSIM MATEMATIČKE PRIČUVE na dan 31.12.2013.**

<i>u kunama</i>				
Redni broj	Namjena ulaganja	Dozvoljeni %	Ostvareni iznos	Ostvareni %
<b>IMOVINA ZA POKRIĆE TEHNIČKE PRIČUVE OSIM MATEMATIČKE PRIČUVE</b>			<b>210.712.338</b>	<b>100,9%</b>
<b>I</b>	<b>Ulaganja predviđena člankom 115. stavkom 1. Zakona o osiguranju</b>	<b>100%</b>	<b>210.712.338</b>	<b>100,9%</b>
1	vrijednosni papiri (1.1 do 1.3)	100%	172.041.731	82,4%
1.1	izdavatelj RH		172.041.731	82,4%
1.2	izdavatelj HNB			0,0%
1.3	izdavatelj HBOR			0,0%
2	Obveznice i drugi dužnički vrijednosni papiri za koje je RH izdala jamstvo	100%		0,0%
3	Obveznice i drugi dužnički vrijednosni papiri čiji je izdavatelj jedinica lokalne i područne (regionalne) samouprave u RH			0,0%
4	Obveznice i drugi dužnički vrijednosni papiri za koje je jedinica lokalne i područne (regionalne) samouprave u RH izdala jamstvo			0,0%
5	Obveznice i drugi dužnički vrijednosni papiri kojima se trguje na uređenom tržištu vrijednosnih papira u RH			0,0%
	<i>Redni broj 3, 4 i 5 zajedno najviše</i>	35%		
6	Obveznice i drugi dužnički vrijednosni papiri kojima se ne trguje na uređenom tržištu vrijednosnih papira ako je njihov izdavatelj pravna osoba sa sjedištem u RH (isti izdavatelj najviše 1%)	5%		0,0%
7	Dionice kojima se trguje na uređenom tržištu vrijednosnih papira u RH	25%		0,0%
8	Dionice kojima se ne trguje na uređenom tržištu vrijednosnih papira, ako je njihov izdavatelj pravna osoba sa sjedištem u RH			0,0%
9	Udjeli trgovačkih društava sa sjedištem u RH			0,0%
	<i>Redni broj 8 i 9 isti izdavatelj najviše 1%, a zajedno najviše</i>	5%		
10	Udjeli i dionice investicijskih fondova koji su registrirani u RH	40%	11.670.607	5,6%
11	Zajmovi osigurani založnim pravom na nekretnini odnosno prijenosom prava vlasništva, ako je založno pravo upisano u zemljišnoj knjizi u RH ili državi članici, te ako vrijednost zajma nije veća od 60% tržišne vrijednosti nekretnine procijenjene od ovlaštenog sudskog procjenitelja. U slučaju da je na nekretnini već upisano jedno ili više založnih prava, vrijednost zajma ne smije biti veća od 60% tržišne vrijednosti nekretnine umanjene za vrijednost već upisanih založnih prava (jednom zajmoprimcu najviše 2%)	20%		0,0%
12	Zajmovi bankama sa sjedištem u RH			0,0%
13	Depoziti u bankama sa sjedištem u RH		27.000.000	12,9%
	<i>Redni broj 12 i 13 u istu banku ili više povezanih banaka najviše 5%, a zajedno najviše</i>	30%		
14	Zajmovi osigurani garancijom banke sa sjedištem u RH			
15	Zajmovi osigurani vrijednosnim papirima iz točke 1. do 4. stavka 1. članka 115. Zakona o osiguranju			
	<i>Redni broj 14 i 15 jednom zajmoprimcu najviše 2%, a zajedno najviše</i>	20%		
16	Vlasništvo nekretnine i druga stvarna prava na nekretnini (pravo građenja, pravo služnosti) ako je vlasništvo ili drugo stvarno pravo na nekretnini upisano u zemljišnoj knjizi u RH u korist društva za osiguranje, ako se od njih ostvaruje prinost, ako je kupovna cijena bila određena procjenom ovlaštenog sudskog vještaka te ako su oslobođene svih tereta (jedna odnosno više nekretnina koje su međusobno povezane tako da predstavljaju jednu cjelinu najviše 10%)	30%		
17	Sredstva na poslovnom računu društva za osiguranje	3%		
<b>II</b>	<b>Ulaganja predviđena člankom 115. stavkom 2. Zakona o osiguranju</b>	<b>15%</b>		<b>0,0%</b>
1	Dugoročne obveznice i dugoročni dužnički vrijednosni papiri čiji je izdavatelj država članica ili država članica OECD-a			0,0%
2	Dugoročne obveznice ili drugi dugoročni vrijednosni papiri čiji je izdavatelj inozemni nedržavni subjekt države članice ili države članice OECD-a			0,0%
3	Dionice čiji je izdavatelj inozemno dioničko društvo kojima se trguje na uređenim tržištima kapitala država članica ili država članica OECD-a			0,0%
4	Udjeli investicijskih fondova koji se prodaju u državi članici ili državi članici OECD-a			0,0%
<b>III</b>	<b>Ulaganja predviđena člankom 115. stavkom 3. Zakona o osiguranju (ulaganja uz suglasnost nadzornog tijela)</b>			<b>0,0%</b>

NAPOMENA: Ulaganja iz članka 115. stavka 1. točke 5. do 10. Zakona o osiguranju istog izdavatelja (ulaganja navedena u ovoj tablici od rednog broja 1.5 do 1.10) i

**TRAŽENO POKRIĆE TEHNIČKE PRIČUVE OSIM MATEMATIČKE PRIČUVE na dan 31.12.2013.**

<i>u kunama</i>		
Redni broj	Opis	Iznos
1	Pričuve za prijenosne premije	93.694.951
2	Pričuve za bonuse i popuste	1.368.848
3	Pričuve šteta	113.722.504
4	Pričuve za kolebanje šteta	
5	Druge tehničke pričuve osiguranja	
6	Traženo pokriće tehničke pričuve osim matematičke pričuve (1+2+3+4+5)	208.786.303
7	Imovina za pokriće tehničke pričuve osim matematičke pričuve	210.712.338
8	Traženo pokriće tehničke pričuve osim matematičke pričuve	208.786.303
9	Razlika (8 - 7)	-1.926.035

**Ročna uskladenost imovine za pokriće matematičke pričuve s obvezama iz matematičke pričuve na dan 31.12.2013.**

Imovina - na osnovi preostalog ugovornog dospjeća / Obveze - Preostala ročnost osigurateljnih obveza

		Do 1 godine	1-3 godina	3-5 godina	5-10 godina	10-15 godina	15-20 godina	20 i više godina <sup>1)</sup>	Ukupno
<b>A</b>	<b>Imovina za pokriće matematičke pričuve (1+2+3+4+5+6+7)</b>	<b>79.746.747</b>	<b>92.229.200</b>	<b>100.318.100</b>	<b>263.574.158</b>	<b>76.961.130</b>			<b>612.829.335</b>
1	Ulaganja koja se drže do dospjeća	40.022.924	77.516.718	35.911.715	122.046.866				275.498.223
1.1	Obveznice	40.022.924	77.516.718	35.911.715	122.046.866				275.498.223
1.2	Ostali vrijednosni papiri								
1.3	Ostala ulaganja								
2	Financijska imovina raspoloživa za prodaju	1.500.000	14.712.481	64.406.385	141.527.292	76.961.130			299.107.288
2.1	Obveznice		14.712.481	64.406.385	141.527.292	76.961.130			297.607.288
2.2	Dionice								
2.3	Udjeli u fondovima	1.500.000							1.500.000
2.4	Udjeli u trgovačkim društvima								
2.5	Ostala ulaganja								
3	Financijska imovina po fer vrijednosti kroz RDG								
3.1	Obveznice								
3.2	Dionice								
3.3	Udjeli u fondovima								
3.4	Udjeli u trgovačkim društvima								
3.5	Ostala ulaganja								
4	Zajmovi i depoziti	38.188.200							38.188.200
4.1	Zajmovi bankama								
4.2	Depoziti u bankama	38.188.200							38.188.200
4.3	Zajmovi osiguranicima								
4.4	Ostali zajmovi								
5	Nekretnine								
6	Novac i novčani ekvivalenti	35.623							35.623
7	Ulaganja uz suglasnost nadzornog tijela								
<b>B</b>	<b>Traženo pokriće matematičke pričuve, neto od reosiguranja (8+9+10+11)</b>	<b>11.402.946</b>	<b>29.040.139</b>	<b>34.873.143</b>	<b>202.610.490</b>	<b>142.989.178</b>	<b>62.135.095</b>	<b>129.279.132</b>	<b>612.330.123</b>
8	Matematička pričuva	8.607.342	27.356.757	34.873.143	202.610.490	142.989.178	62.135.095	129.279.132	607.851.138
9	Pričuve za prijenosne premije kod vrsta rizika za koje je nužno oblikovati matematičku pričuvu								
10	Pričuve za štete kod vrsta rizika za koje je nužno oblikovati matematičku pričuvu	2.795.603	1.683.382						4.478.985
11	Pričuve za bonuse i popuste kod vrsta rizika za koje je nužno oblikovati matematičku pričuvu								
<b>C</b>	<b>Razlika (B-A)</b>	<b>-68.343.801</b>	<b>-63.189.061</b>	<b>-65.444.957</b>	<b>-60.963.669</b>	<b>66.028.048</b>	<b>62.135.095</b>	<b>129.279.132</b>	<b>-499.212</b>

**Ročna usklađenost imovine za pokriće tehničkih pričuva s obvezama iz tehničkih pričuva na dan 31.12.2013.**

Imovina - na osnovi preostalog ugovornog dospjeća / Obveze - Preostala ročnost osigurateljnih obveza

	Opis	Do 1 godine	1-3 godina	3-5 godina	5-10 godina	10-15 godina	15-20 godina	20 i više godina <sup>1)</sup>	Ukupno
<b>A</b>	<b>Imovina za pokriće tehničkih pričuva (1+2+3+4+5+6+7)</b>	<b>38.670.607</b>	<b>36.104.742</b>	<b>135.936.989</b>					<b>210.712.338</b>
1	Ulaganja koja se drže do dospjeća			5.676.902					5.676.902
1.1	Obveznice			5.676.902					5.676.902
1.2	Ostali vrijednosni papiri								
2	Financijska imovina raspoloživa za prodaju	11.670.607	36.104.742	130.260.087					178.035.436
2.1	Obveznice		36.104.742	130.260.087					166.364.829
2.2	Dionice								
2.3	Udjeli u fondovima	11.670.607							11.670.607
2.4	Udjeli u trgovačkim društvima								
3	Financijska imovina po fer vrijednosti kroz RDG								
3.1	Obveznice								
3.2	Dionice								
3.3	Udjeli u fondovima								
3.4	Udjeli u trgovačkim društvima								
4	Zajmovi i depoziti	27.000.000							27.000.000
4.1	Zajmovi bankama								
4.2	Depoziti u bankama	27.000.000							27.000.000
4.3	Ostali zajmovi								
5	Nekretnine								
6	Novac i novčani ekvivalenti								
7	Ulaganja uz suglasnost nadzornog tijela								
<b>B</b>	<b>Traženo pokriće tehničke pričuve osim matematičke pričuve, neto od reosiguranja (8+9+10+11+12)</b>	<b>170.381.971</b>	<b>33.708.441</b>	<b>3.318.036</b>	<b>1.348.208</b>	<b>29.647</b>			<b>208.786.303</b>
8	Pričuve za prijenosne premije	93.694.951							93.694.951
9	Pričuve za bonuse i popuste	1.368.848							1.368.848
10	Pričuve šteta	75.318.172	33.708.441	3.318.036	1.348.208	29.647			113.722.504
11	Pričuve za kolebanje šteta								
12	Druge tehničke pričuve osiguranja								
<b>C</b>	<b>Razlika B-A</b>	<b>131.711.363</b>	<b>-2.396.301</b>	<b>-132.618.953</b>	<b>1.348.208</b>	<b>29.647</b>			<b>-1.926.035</b>

**STATISTIČKI PODACI O TROŠKOVIMA UPRAVE (ADMINISTRATIVNI TROŠKOVI) ZA 2013. GODINU**  
**- OSIGURANJE -**

u 000 kuna

Šifra	VRSTE OSIGURANJA	TROŠKOVI UPRAVE			Provizija od reosiguratelja i udio u dobiti
		Amortizacija (bez grad. objekata)	Plaće, porezi i doprinosi (iz i na)	Ostali troškovi uprave	
1	2	3	4	5	6
01	Osiguranje od nezgode	346	1.389	2.052	679
02	Zdravstveno osiguranje				
03	Osiguranje cestovnih vozila	361	555	1.248	908
04	Osiguranje tračnih vozila				
05	Osiguranje zračnih letjelica				
06	Osiguranje plovila	212	884	1.090	2.918
07	Osiguranje robe u prijevozu	6	26	37	79
08	Osiguranje od požara i elementarnih šteta	369	1.937	2.845	2.298
09	Ostala osiguranja imovine	272	1.081	1.601	1.130
10	Osiguranje od odgovornosti za upotrebu motornih vozila	1.379	6.442	9.085	315
11	Osiguranje od odgovornosti za upotrebu zračnih letjelica				
12	Osiguranje od odgovornosti za upotrebu plovila	38	157	229	539
13	Ostala osiguranja od odgovornosti	151	779	1.068	899
14	Osiguranje kredita				
15	Osiguranje jamstava		1	2	
16	Osiguranje raznih financijskih gubitaka	159	462	767	1.099
17	Osiguranje troškova pravne zaštite	1	2	4	
18	Putno osiguranje	53	221	323	
19	Životno osiguranje	827	8.282	10.836	545
20	Rentno osiguranje				
21	Dopunska osiguranja uz životno osiguranje	65	656	858	474
22	Osiguranje za slučaj vjenčanja ili rođenja				
23	Životna ili rentna osiguranja kod kojih osiguranik na sebe preuzima investicijski rizik	79	791	1.034	
24	Tontine				
25	Osiguranje s kapitalizacijom isplate				
	UKUPNO (neživotna osiguranja, vrste 01 - 18)	3.347	13.937	20.353	10.865
	UKUPNO (životna osiguranja, vrste 19 - 25)	971	9.728	12.729	1.019
	S V E U K U P N O (vrste 01 - 25)	4.318	23.665	33.081	11.884

**STATISTIČKI PODACI O TROŠKOVIMA PRIBAVE I STANJU RAZGRANIČENIH TROŠKOVA PRIBAVE ZA  
2013. GODINU**
**- OSIGURANJE -**

u 000 kuna

Šifra	VRSTE OSIGURANJA	Troškovi pribave		Promjena razgraničenih troškova pribave (4-3)	Stanje razgraničenih troškova pribave na dan 31.12.
		provizija	ostali troškovi pribave		
1	2	3	4	5	6
01	Osiguranje od nezgode	5.849	2.110	307	3.193
02	Zdravstveno osiguranje				
03	Osiguranje cestovnih vozila	4.592	1.158	329	2.282
04	Osiguranje tračnih vozila				
05	Osiguranje zračnih letjelica	1			
06	Osiguranje plovila	4.159	1.226	-130	616
07	Osiguranje robe u prijevozu	68	38		21
08	Osiguranje od požara i elementarnih šteta	5.784	2.707	395	2.880
09	Ostala osiguranja imovine	3.357	1.697	155	1.435
10	Osiguranje od odgovornosti za upotrebu motornih vozila	10.198	9.466	2.280	5.794
11	Osiguranje od odgovornosti za upotrebu zračnih letjelica				
12	Osiguranje od odgovornosti za upotrebu plovila	754	235	-31	133
13	Ostala osiguranja od odgovornosti	2.115	1.144	-103	557
14	Osiguranje kredita				
15	Osiguranje jamstava	7	2	-1	3
16	Osiguranje raznih finansijskih gubitaka	1.173	794	386	642
17	Osiguranje troškova pravne zaštite	5	4	4	4
18	Putno osiguranje	1.089	332	198	450
19	Životno osiguranje	18.000	14.874		
20	Rentno osiguranje				
21	Dopunska osiguranja uz životno osiguranje	627	823		
22	Osiguranje za slučaj vjenčanja ili rođenja				
23	Životna ili rentna osiguranja kod kojih osiguranik na sebe preuzima investicijski rizik	1.569	1.428		
24	Tontine				
25	Osiguranje s kapitalizacijom isplate				
	UKUPNO (neživotna osiguranja, vrste 01 - 18)	39.152	20.913	3.789	18.009
	UKUPNO (životna osiguranja, vrste 19 - 25)	20.196	17.126		
	S V E U K U P N O (vrste 01 - 25)	59.348	38.039	3.789	18.009



**BRUTO KVOTA ŠTETA, KVOTA TROŠKOVA I KOMBINIRANA KVOTA**

Šifra	VRSTE OSIGURANJA	2012.			2013.		
		Bruto kvota šteta	Bruto kvota troškova	Bruto kombinirana kvota	Bruto kvota šteta	Bruto kvota troškova	Bruto kombinirana kvota
01	Osiguranje od nezgode	23,4%	43,7%	67,1%	27,2%	45,6%	72,8%
02	Zdravstveno osiguranje	0,0%	0,0%	0,0%	0,0%	0,0%	0,0%
03	Osiguranje cestovnih vozila	75,8%	27,4%	103,1%	102,4%	25,5%	127,9%
04	Osiguranje tračnih vozila	0,0%	0,0%	0,0%	0,0%	0,0%	0,0%
05	Osiguranje zračnih letjelica	0,0%	44,3%	44,3%	0,0%	41,2%	41,2%
06	Osiguranje plovila	82,8%	26,6%	109,3%	78,6%	30,3%	108,9%
07	Osiguranje robe u prijevozu	3,5%	18,2%	21,7%	30,8%	21,3%	52,1%
08	Osiguranje od požara i elementarnih šteta	38,8%	40,0%	78,8%	18,7%	34,6%	53,2%
09	Ostala osiguranja imovine	31,2%	34,3%	65,4%	43,2%	50,9%	94,1%
10	Osiguranje od odgovornosti za upotrebu motornih vozila	38,0%	34,1%	72,1%	44,1%	43,5%	87,6%
11	Osiguranje od odgovornosti za upotrebu zračnih letjelica	0,0%	0,0%	0,0%	0,0%	0,0%	0,0%
12	Osiguranje od odgovornosti za upotrebu plovila	9,5%	27,3%	36,8%	52,0%	31,4%	83,4%
13	Ostala osiguranja od odgovornosti	72,3%	33,7%	106,0%	23,5%	40,9%	64,4%
14	Osiguranje kredita	0,0%	0,0%	0,0%	0,0%	0,0%	0,0%
15	Osiguranje jamstava	-1,2%	44,6%	43,4%	1020,9%	36,8%	1057,7%
16	Osiguranje raznih finansijskih gubitaka	24,4%	24,0%	48,4%	14,9%	27,0%	42,0%
17	Osiguranje troškova pravne zaštite	0,0%	0,0%	0,0%	20,8%	169,6%	190,4%
18	Putno osiguranje	18,4%	45,8%	64,2%	32,8%	58,8%	91,5%
	Ukupno neživotna osiguranja	45,0%	34,2%	79,2%	46,0%	39,0%	85,0%

Kvota šteta = (likvidirane štete+promjena pričuva šteta) / (zaračunata bruto premija + promjena pričuva prijenosne premije)

Kvota troškova = (troškovi uprave - provizija od reosiguranja i udio u dobiti + troškovi pribave - promjena razgraničenih troškova pribave) / (zaračunata bruto premija+promjena pričuva prijenosnih premija)

Kombinirana kvota = kvota šteta + kvota troškova