

Informacije o povijesnim prinosima za investicijsko osigurateljne proizvode se objavljuju u skladu s DELEGIRANOM UREDBOM KOMISIJE (EU) 2021/2268 od 6. rujna 2021. o izmjeni regulatornih tehničkih standarda utvrđenih u Delegiranoj uredbi Komisije (EU) 2017/653 u pogledu temeljne metodologije i prikaza scenarija uspješnosti, prikaza troškova i metodologije za izračun zbirnih pokazatelja troškova, prikaza i sadržaja informacija o povijesnim prinosima i prikaza troškova u okviru upakiranih investicijskih proizvoda za male ulagatelje i investicijskih osigurateljnih proizvoda (PRIIP-ovi).

PROIZVOD:

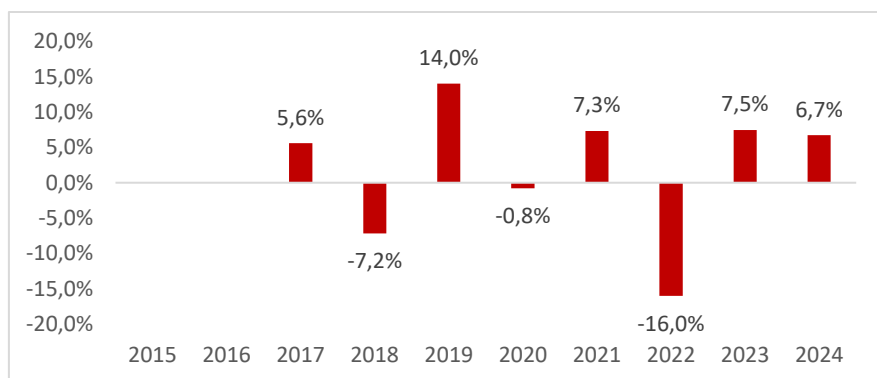
Fondpolica - doživotno investicijsko osiguranje života s višekratnim plaćanjem premije

Osiguratelj: Generali osiguranje d.d., Slavenska avenija 1b, 10000 Zagreb, www.generali.hr, info.hr@generali.com, tel. 01/4600 400, fax. 01/ 4600 600
Osiguratelj pripada Generali Grupi koja je registrirana u Registar osiguranja Grupe kod talijanske Ustanove za nadzor osiguranja (IVASS) pod brojem 026.
Datum zadnje revizije dokumenta: 10.01.2025.

- **Povijesni prinosi nisu pouzdani pokazatelj budućih prinosa. Buduća kretanja na tržištu mogla bi se znatno razlikovati od toga.**
- **Prikaz vam može pomoći procijeniti kako se fondovima uključanim upravljalo u prošlosti.**
- Fondpolica je investicijsko osiguranje s početkom prodaje 2016. godini i do danas ostvaruje povijesne prinose u periodu dužem od 5 godina te su sukladno Delegiranoj uredbi, prikazani prinosi za posljednjih 10 godina. Obzirom da u 2016. godini nisu dostupni povijesni prinosi za cijelu kalendarsku godinu, nema dovoljno podataka da bi se osigurala korisna naznaka o povijesnim prinosima za tu godinu te zbog toga nije prikazana na grafikonima.
- Povijesni prinosi su izračunati na temelju cijene udjela pojedine temeljene mogućnosti ulaganja (investicijskog fondova).
- **Na grafikonima je prikazana uspješnost nakon odbitka svih kontinuiranih troškova investicijsko osigurateljnog proizvoda.**
- **Svi ulazni i izlazni troškovi isključeni su iz izračuna.**

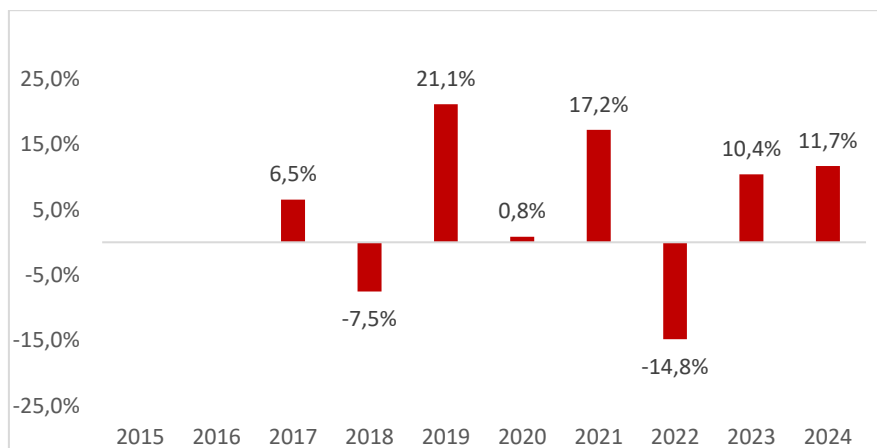
Povijesni prinosi temeljne mogućnosti ulaganja – InterCapital Balanced

- **Ovaj grafikon pokazuje uspješnost investicijskog fonda u obliku postotnog gubitka ili dobiti po godini za posljednjih 10 godina.**



Povijesni prinosi temeljne mogućnosti ulaganja – InterCapital Global Equity

- **Ovaj grafikon pokazuje uspješnost investicijskog fonda u obliku postotnog gubitka ili dobiti po godini za posljednjih 10 godina.**

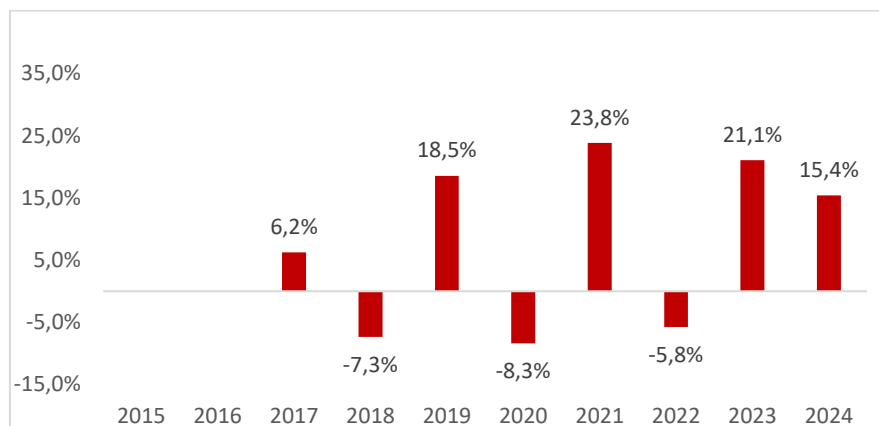




Informacije o povijesnim prinosima

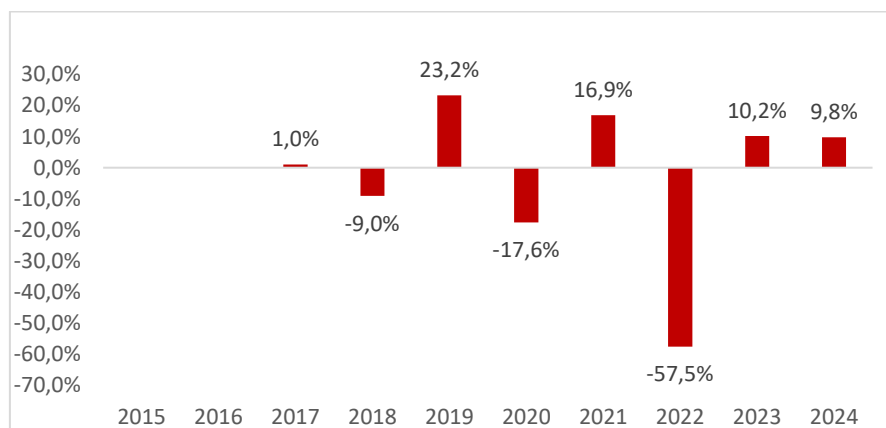
Povijesni prinosi temeljne mogućnosti ulaganja – InterCapital SEE Equity

- Ovaj grafikon pokazuje uspješnost investicijskog fonda u obliku postotnog gubitka ili dobiti po godini za posljednjih 10 godina.



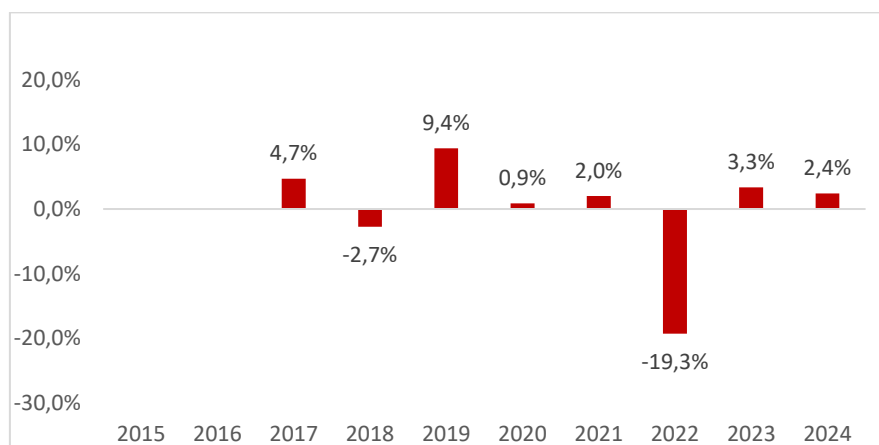
Povijesni prinosi temeljne mogućnosti ulaganja – InterCapital Nova Europa

- Ovaj grafikon pokazuje uspješnost investicijskog fonda u obliku postotnog gubitka ili dobiti po godini za posljednjih 10 godina.



Povijesni prinosi temeljne mogućnosti ulaganja – ZB conservative 20 – ZB Invest Funds

- Ovaj grafikon pokazuje uspješnost investicijskog fonda u obliku postotnog gubitka ili dobiti po godini za posljednjih 10 godina.

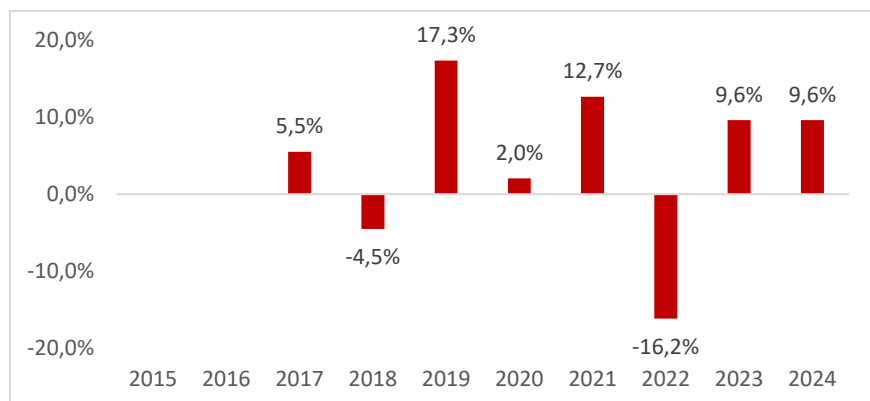




Informacije o povijesnim prinosima

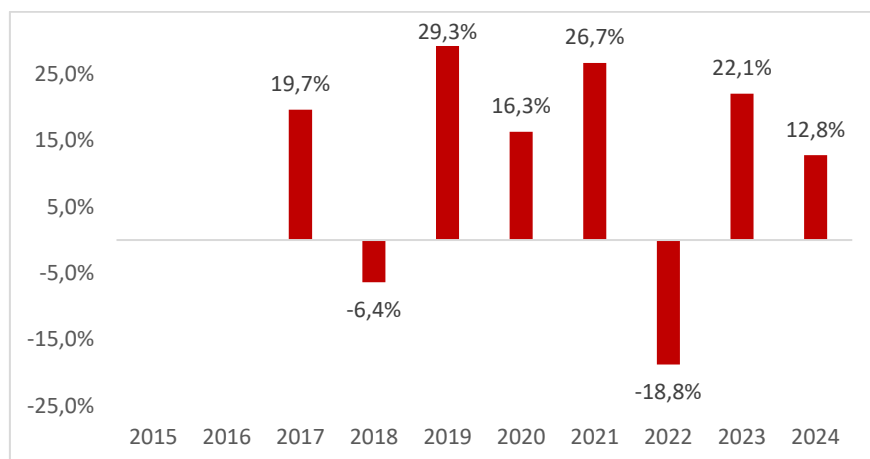
Povijesni prinosi temeljne mogućnosti ulaganja – ZB Portfolio 70 – ZB Invest Funds

▪ Ovaj grafikon pokazuje uspješnost investicijskog fonda u obliku postotnog gubitka ili dobiti po godini za posljednjih 10 godina.



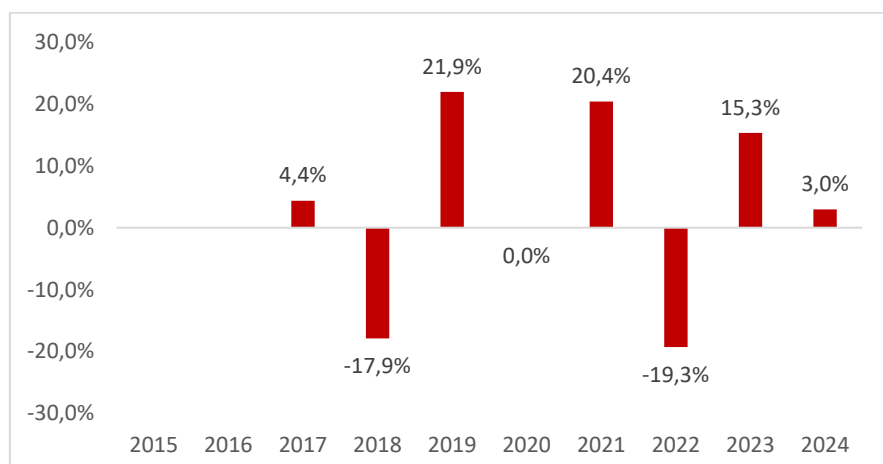
Povijesni prinosi temeljne mogućnosti ulaganja – ZB trend – ZB Invest Funds

▪ Ovaj grafikon pokazuje uspješnost investicijskog fonda u obliku postotnog gubitka ili dobiti po godini za posljednjih 10 godina.



Povijesni prinosi temeljne mogućnosti ulaganja – ZB euroaktiv – ZB Invest Funds

▪ Ovaj grafikon pokazuje uspješnost investicijskog fonda u obliku postotnog gubitka ili dobiti po godini za posljednjih 10 godina.





Informacije o povijesnim prinosima

Povijesni prinosi temeljne mogućnosti ulaganja – ZB Asia – ZB Invest Funds

- Ovaj grafikon pokazuje uspješnost investicijskog fonda u obliku postotnog gubitka ili dobiti po godini za posljednjih 10 godina.

